

CATÀLOGO 07.2022
CATÀLOGO 07.2022



La empresa Mobilex A/S fue fundada en 2003 y desde entonces ofrece una amplia gama de ayudas para minusválidos y personas discapacitadas como sillas de ruedas, andadores y rollatores, rampas, productos de baño y piezas de recambio diversas.

Distribuimos nuestros productos en toda Europa y servimos a nuestros clientes a través de nuestros propios representantes de ventas.

Altos estándares de calidad, tecnología moderna, entrega rápida, un servicio orientado al cliente y empleados motivados son la clave de nuestro éxito.

Esperamos una cooperación agradable.

Mobilex A/S
Grønlandsvej 5
DK-8660 Skanderborg
Dinamarca

Tel. +45 8793 2220
Fax +45 8793 1777
www.mobilex.dk

Número de IVA danés: DK27147720

Datos bancarios:
Nordea Dinamarca
SWIFT/BIC: NDEADKK
IBAN: DK1420005036669073



Señoras y señores,

Nos complace presentarles nuestro catálogo y les agradeceríamos mucho cualquier crítica, sugerencia o comentario positivo.


En el catálogo se muestran nuestros productos con una breve descripción. Cada imagen tiene su propio número (por ejemplo, B6). Los números de artículo correspondientes se encuentran en la lista de precios. Puede utilizar estas imágenes también en su propia página web.

Intentamos mantener un surtido estándar en stock. En el caso de los artículos que no se encuentran en el surtido estándar, le pedimos que acepte un plazo de entrega corto.

Para más información, consulte nuestras condiciones de venta y entrega en las páginas siguientes.

La satisfacción de nuestros clientes es muy importante para nosotros. Por ello, siempre intentamos ofrecer un servicio impecable y orientado al cliente. Si tiene algún motivo de queja, póngase en contacto con nuestro director general, el Sr. Thomas Nygaard Christensen, y háganos llegar sus comentarios. Siempre nos esforzamos por mejorar nuestros servicios.

Atentamente



Thomas Nygaard Christensen
Director General Mobilex A/S

Página	Sección	Descripción
7 - 18	A / F	Ruedas delanteras, ruedas Tente
19 - 34	B	Neumáticos, cámaras, soluciones antipinchazos
35 - 56	C .. CZ	Ruedas traseras, aros, Spinergy y ruedas especiales
57 - 66	D .. DX	Cubre-radios, cubre-aros, puños, bombas, accesorios varios
67 - 72	DZ	Reposabrazos y partes varias de PU
73 - 76	E	Elevadores de WC, cubre inodoro blandos
77 - 80	G	Colchones antiescaras
81 - 88	H / HX	Sillas de ruedas Dolphin, Barracuda
89 - 94	P	Cojines para sillas de ruedas
95 - 100	PTe	Productos textiles, almohada ortopédica SofSleep
101 - 106	PTr	Productos para la trasferencia
107 - 112	PX	Posicionadores antiescaras Levabo
113 - 116	J	Baterías, cargadores
117 - 126	L	Rampas de aluminio para sillas de ruedas
127 - 132	LX	Rampas en goma o aluminio para umbrales
133 - 136	M	Mesitas para sillas de ruedas
137 - 140	N	Asideros de ABS o acero
141 - 148	OX	Ayudas baño: Sillas, taburetes, asientos giratorios para bañera
149 - 154	OY	Sillas de ducha con WC con ruedas
155 - 158	Q	Varias ayudas
159 - 192	RI .. RBi	Rollator para uso interior/externo, deambuladores estabilizadores, Trolley para la compra
193 - 194	SP	Material publicitario

Salvo errores y omisiones

Precios

Los precios se facturarán según la lista de precios vigente. Nos reservamos el derecho de cambiar los precios en cualquier momento, pero normalmente sólo cambiamos los precios al final del año o en casos especiales con un mes de antelación.

Pago / Límite de crédito

El plazo de pago estándar es el pago anticipado.

No concedemos descuentos, ni siquiera con pago por adelantado o al contado. Si las facturas anteriores no se han pagado a tiempo, nos reservamos el derecho de retener las entregas hasta que se haya liquidado el pago. En caso de facturas no pagadas a tiempo, nos reservamos el derecho de cobrar un interés del 1% por mes empezado y una tasa de 10 euros para cubrir nuestros gastos.

Entrega

Mobilex A/S envía toda la mercancía a cargo y riesgo del cliente. Si Mobilex A/S envía la mercancía sin cargo, el cliente asume el riesgo del envío.

Manuales de usuario

Los productos con la marca CE se suministran con manuales de usuario en danés, alemán, inglés o italiano. En los países fuera de estas áreas lingüísticas, es obligación de los distribuidores solicitar el archivo de documentos a Mobilex A/S y encargarse de la traducción al idioma correspondiente.

Retención del título

Todos los bienes entregados son propiedad de Mobilex A/S hasta que se haya recibido el pago completo.

Reclamaciones / derecho de devolución

El cliente está obligado a comprobar la integridad y los daños de la mercancía en el momento de su recepción. Si los daños de un envío ya son visibles en el embalaje, el envío sólo debe ser aceptado con reserva. Las reclamaciones deben hacerse por escrito a Mobilex A/S en un plazo de 8 días. El derecho de devolución sólo existe si se ha acordado previamente con Mobilex A/S y la mercancía se devuelve sin usar, sin dañar y en su embalaje original. Los gastos de devolución correrán a cargo del cliente. Si el artículo no está en su embalaje original, es responsabilidad del cliente asegurar correctamente el artículo antes del envío y asegurarse de que no hay daños visibles en el producto. Después de la recepción e inspección, Mobilex A/S acreditará al cliente el precio del producto menos 30 euros por la falta del embalaje original. Los productos entregados gratuitamente serán acreditados menos el gasto originalmente pagado por Mobilex A/S. En caso de que sea necesaria la limpieza del producto, Mobilex A/S se reserva el derecho de cobrar al cliente los gastos ocasionados.

Fuerza mayor

En caso de fuerza mayor Mobilex A/S tiene derecho a cancelar o retrasar la entrega. En estos casos, el cliente no puede reclamar daños y perjuicios.

Responsabilidad

Mobilex A/S sólo se responsabiliza de los retrasos en la entrega de acuerdo con el Código de Comercio danés. El cliente no puede reclamar compensación por pérdida de negocio, pérdida de ganancias u otras pérdidas. La posible compensación, si la hubiera, sólo puede hacerse por el importe del precio de compra.

Mobilex A/S tiene derecho a cambiar la mercancía en cuestión o a enviar piezas de recambio para su reparación en caso de entrega de mercancías defectuosas. Si Mobilex A/S no puede cambiar la mercancía, Mobilex A/S sólo será responsable de acuerdo con el Código de Comercio danés. No obstante, no existe el derecho a indemnización por pérdida de negocio o de ganancias u otras pérdidas indirectas. La posible compensación, si la hubiera, sólo puede hacerse de acuerdo con el importe del precio de compra.

Responsabilidad del producto

Mobilex A/S está exento de cualquier responsabilidad por el producto, con la excepción de las disposiciones obligatorias de la Ley danesa de responsabilidad por el producto. Sin embargo, no hay ninguna reclamación por daños y perjuicios por pérdida de negocio o ganancias u otras pérdidas indirectas.

Protección de datos - recopilación y uso de datos

La información que recibimos de usted nos ayuda a asegurar y mejorar continuamente su buena experiencia como cliente en Mobilex A/S. Utilizamos la información sobre su empresa para procesar sus pedidos, crear y enviar confirmaciones de pedidos, entregar las mercancías pedidas, notificarle de nuevos productos y cambios, y procesar los pagos. También recopilamos y conservamos información sobre pedidos anteriores para hacer un seguimiento de los bienes entregados cuando sea necesario. Si desea revisar la información que tenemos sobre su empresa o hacer que se corrija o se elimine, póngase en contacto con Mobilex A/S. Mobilex A/S no transmite los datos de los clientes a terceros.

Lugar de jurisdicción y ley aplicable


En caso de disputas legales, el lugar de jurisdicción es Horsens en Dinamarca. Todas las disputas están sujetas a la ley danesa.

RUEDAS DELANTERAS



Sección A y F

Ruedas delanteras, ruedas Tente, bujes y pernos



Ruedas skater de 3", 4" o 5" con (B) o sin LED (A)



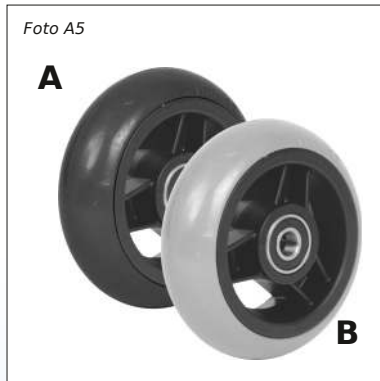
Ruedas de aluminio 3", 4", 5" o 6" con banda de rodadura negra



Rueda de aluminio 4" o 5" goma maciza gris



Rueda de aluminio 5" neumática



Rueda maciza 4" perfil redondeado bajo o estrecho



Rueda maciza de 5" perfil alto



Rueda maciza de 5" 125 x 40 perfil bajo



Rueda maciza de 5.5" perfil redondo




Rueda de poliuretano 6" x 1 1/4"



Rueda maciza 5", 6", 7", 8" perfil bajo redondo



Rueda maciza de 6", 7", 8" perfil bajo ancho



Rueda maciza de 7" (B), 8" (A) perfil bajo y plano

Foto A13



Rueda en poliruretano 7" x 3/4",
200 x 45

Foto A14



Rueda en poliruretano 8" x 1 1/4"

Foto A18



Rueda neum. o Flexel 8" x 1 1/4"

Foto A16



Rueda en poliruretano 6",
150 x 30 para sillas "Jazzy"

Foto A17



Rueda en PU neumática o Flexel
6" x 1 1/4", 7" x 1 1/4"

Foto A34



Rueda en PU 7", 178 x 56 mm
con llanta divisible

Foto A15



Rueda en poliruretano
200 x 50, 175 x 45

Foto A19



Rueda en PU neumática o
Flexel 200 x 50

Foto A20



Rueda en PU 7 x 1 1/4" o 8"
(200 x 50) con llanta divisible

Foto A26



Rueda en fibra 8", 7", 6", 5", 4"
y 3", banda de rodadura negra

Foto A27



Ruedas en fibra en los colores
de los radios Spinergy

Foto A42



Rueda en PU 200 x 50
Sólo disponible en cajas de 40 uds



Caja con **16** ruedas en PU 200 x 50



Caja con **40** ruedas en PU 200 x 50



Rueda en poliruretano 12"



Rueda en poliruretano 12"
con freno de tambor



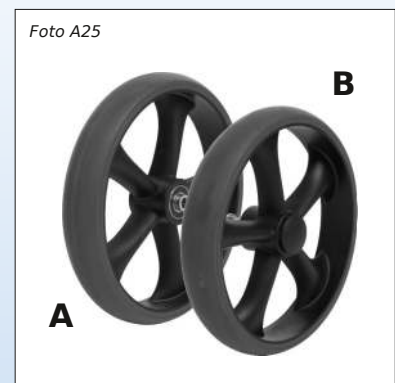
Rueda en poliruretano 12", neum.
también disponible con Flexel



Rueda en poliruretano 16"
Flexel con freno de tambor



Rueda en poliruretano 5" o 6.5"
gris oscuro para ETAC



Rueda en PU 8" 200 x 35 mm
para rollator (A:del. - B:tras.)



Pernos, tornillos, tuercas, etc.



Caja con 200 casquillos o
200 espaciadores



Espaciadores (arriba) o
casquillos (abajo)

Rueda giratoria con cabezal giratorio sobre rodamiento doble de bolas, eje remachado, apta para camas de hospital o dispositivos similares de baja carga. Disponible en stock en dos modelos: Ø 50 mm y Ø 75 mm, con o sin freno



Rueda giratoria, doble cabezal con rodamiento a bolas, mod. 2470 sin freno, eje remachado



Rueda giratoria, doble cabeza de rodamiento, mod. 2475 con freno, eje remachado

Rueda giratoria con cabezal giratorio sobre rodamiento de bolas doble, eje remachado, apta para camas de hospital, elevadores o carros de alta carga. Disponible en stock: Ø 75 mm, Ø 100 mm o Ø 150 mm, con o sin freno.



Rueda giratoria, cabeza con doble rodamiento de bolas, mod. 2470 sin freno, eje con tornillo y tuerca



Rueda giratoria, cabeza con doble rodamiento de bolas, mod. 2477 con freno, eje con tornillo y tuerca

Ruedas giratorias para camas de hospital disponibles con freno de bloqueo total o direccional o en combinación. Todos los modelos también están disponibles en versión antiestática.



Rueda giratoria mod. 2474/76



Rueda giratoria, mod. 2044/46

Foto F7



Rueda giratoria 100 mm / 125 mm con cabezal en rodamiento, p. ej. para Aquatec

Foto F8



Rueda giratoria doble mod. 2970 sin freno con cabezal en cojinete para Lifter o similar

Foto F9



Rueda de plástico mod. 5897 con freno, radio de giro reducido, adecuado p. ej. para Lifter o similar

Foto F10



Rueda giratoria negra mod. 2740 con cabezal en cojinete, sin freno, p. ej. para sillas VELA.

Foto F11



Rueda giratoria mod. 5387 con freno, adecuado para silla de ducha, etc.

Foto F12



Tubo de acero fino para ruedas giratorias disponible en varios tamaños

Ruedas delanteras

Código	Descripción	Foto	Buje	Port.	Venta
201021	Ruedin antivuelco de nylon negro, ø50 mm, buje 10 mm	A1C	10 mm	--	2,25 €

Código	Descripción	Foto	Buje	Port.	Venta
201031	Rueda skater 3", 75 x 25 mm	A1A	25 mm	40 kg	6,50 €
201043	Rueda skater 4", 100 x 25 mm	A1A	25 mm	40 kg	8,50 €
201053	Rueda de skate 5", 125 x 25 mm	A1A	25 mm	40 kg	11,50 €

201032	Rueda de skate Volcanic Wheel 3", 75 x 25 mm 5 con LED	A1B	25 mm	40 kg	31,00 €
201044	Rueda de skate Volcanic Wheel 4", 100 x 25 mm con LED	A1B	25 mm	40 kg	36,00 €
201057	Rueda de skate Volcanic Wheel 5", 125 x 25 mm con LED	A1B	25 mm	40 kg	40,50 €
201067	Rueda de skate Volcanic Wheel 6", 145 x 30 mm con LED	A1B	25 mm	40 kg	48,00 €

Código	Descripción	Foto	Buje	Port.	Venta
201046	Rueda de aluminio 4", 100 x 22 mm, maciza	A3	25 mm	40 kg	64,00 €
201054	Rueda de aluminio 5", 125 x 22 mm, maciza	A3	25 mm	40 kg	73,00 €

20103A	Rueda 3" de aluminio, plata, 80 x 34 mm, banda negra, cubo ø8 x 25 mm	A2D	25 mm	40 kg	32,00 €
20104A	Rueda 4" de aluminio, plata, 100 x 34 mm, banda negra, cubo ø8 x 25 mm	A2C	25 mm	40 kg	41,50 €
20105A	Rueda 5" de aluminio, plata, 125 x 34 mm, banda negra, cubo ø8 x 25 mm	A2B	25 mm	40 kg	49,00 €
20106A	Rueda 6" de aluminio, plata, 150 x 34 mm, banda negra, cubo ø8 x 25 mm	A2A	25 mm	40 kg	77,00 €

20104B	Rueda 4" de aluminio negro, 100 x 34 mm, banda negra, cubo ø8 x 25 mm	A26C	25 mm	40 kg	38,50 €
20105B	Rueda 5" de aluminio negro, 125 x 34 mm, banda negra, cubo ø8 x 25 mm	A26B	25 mm	40 kg	48,00 €
20106B	Rueda 6" de aluminio negro, 150 x 34 mm, banda negra, cubo ø8 x 25 mm	A26A	25 mm	40 kg	70,00 €

Código	Descripción	Foto	Buje	Port.	Venta
201034	Rueda 3" de fibra negra, 75 x 34 mm, perfil negro, cubo ø8 x 25 mm	A26D	25 mm	40 kg	24,50 €
201047	Rueda 4" de fibra negra, 100 x 34 mm, perfil negro, cubo ø8 x 25 mm	A26C	25 mm	40 kg	27,50 €
201056	Rueda 5" de fibra negra, 125 x 34 mm, perfil negro, cubo ø8 x 25 mm	A26B	25 mm	40 kg	30,00 €
201063	Rueda 6" de fibra negra, 150 x 34 mm, perfil negro, cubo ø8 x 25 mm	A26A	25 mm	40 kg	31,00 €
201074	Rueda 7" de fibra negra, 175 x 34 mm, perfil negro, cubo ø8 x 25 mm	A26E	25 mm	40 kg	31,50 €
201088	Rueda 8" de fibra negra, 200 x 34 mm, perfil negro, cubo ø8 x 25 mm	A26F	25 mm	40 kg	32,00 €

20104C	Rueda 4" de fibra blanca, 100 x 34 mm, perfil negro, buje ø8 x 25 mm	A27	25 mm	40 kg	27,50 €
20104D	Rueda 4" de fibra amarilla, 100 x 34 mm, perfil negro, buje ø8 x 25 mm	A27	25 mm	40 kg	27,50 €
20104E	Rueda 4" de fibra naranja, 100 x 34 mm, perfil negro, buje ø8 x 25 mm	A27	25 mm	40 kg	27,50 €
20104F	Rueda 4" de fibra roja, 100 x 34 mm, perfil negro, buje ø8 x 25 mm	A27	25 mm	40 kg	27,50 €
20104G	Rueda 4" de fibra azul, 100 x 34 mm, perfil negro, buje ø8 x 25 mm	A27	25 mm	40 kg	27,50 €
20104H	Rueda 4" de fibra verde, 100 x 34 mm, perfil negro, buje ø8 x 25 mm	A27	25 mm	40 kg	27,50 €

Código	Descripción	Foto	Buje	Port.	Venta
20105C	Rueda 5" de fibra blanca, 125 x 34 mm, perfil negro, buje ø8 x 25 mm	A27	25 mm	40 kg	30,00 €
20105D	Rueda 5" de fibra amañilla, 125 x 34 mm, perfil negro, buje ø8 x 25 mm	A27	25 mm	40 kg	30,00 €
20105E	Rueda 5" de fibra naranja, 125 x 34 mm, perfil negro, buje ø8 x 25 mm	A27	25 mm	40 kg	30,00 €
20105F	Rueda 5" de fibra rija, 125 x 34 mm, perfil negro, buje ø8 x 25 mm	A27	25 mm	40 kg	30,00 €
20105G	Rueda 5" de fibra azul, 125 x 34 mm, perfil negro, buje ø8 x 25 mm	A27	25 mm	40 kg	30,00 €
20105H	Rueda 5" de fibra verde, 125 x 34 mm, perfil negro, buje ø8 x 25 mm	A27	25 mm	40 kg	30,00 €

20106C	Rueda 6" de fibra blanca, 150 x 34 mm, perfil negro, buje ø8 x 25 mm	A27	25 mm	40 kg	31,00 €
20106D	Rueda 6" de fibra amarilla, 150 x 34 mm, perfil negro, buje ø8 x 25 mm	A27	25 mm	40 kg	31,00 €
20106E	Rueda 6" de fibra naranja, 150 x 34 mm, perfil negro, buje ø8 x 25 mm	A27	25 mm	40 kg	31,00 €
20106F	Rueda 6" de fibra roja, 150 x 34 mm, perfil negro, buje ø8 x 25 mm	A27	25 mm	40 kg	31,00 €
20106G	Rueda 6" de fibra azul, 150 x 34 mm, perfil negro, buje ø8 x 25 mm	A27	25 mm	40 kg	31,00 €
20106H	Rueda 6" de fibra verde, 150 x 34 mm, perfil negro, buje ø8 x 25 mm	A27	25 mm	40 kg	31,00 €

Código	Descripción	Foto	Buje	Port.	Venta
203051	Rueda neumática 5" de aluminio, 125 x 30 mm, cubo ø8 x 26 mm	A4	26 mm	40 kg	84,00 €
203061	Rueda neumática 6", 150 x 30 mm	A17	32 mm	40 kg	31,00 €
203071	Rueda neumática 7", 175 x 45 mm	A17	41 mm	40 kg	39,50 €
203072	Rueda neumática 7", 175 x 45 mm, llanta divisible de plástico para horq. 60 mm	A20	60 mm	40 kg	41,50 €
203081	Rueda neumática 8", 200 x 30 mm	A18	37 mm	40 kg	38,50 €
203082	Rueda neumática 8", 200 x 50 mm, llanta divisible de plástico para horq. 60 mm	A19	60 mm	40 kg	40,50 €
203083	8" rueda delantera 200 x 50 mm con llanta divisible	A20	60 mm	40 kg	43,50 €
203121	Rueda neumática con tacos, 12 1/2" x 2 1/4"	A24	48 mm	40 kg	68,00 €

Código	Descripción	Foto	Buje	Port.	Venta
201041	Rueda maciza 4", 100 x 26 mm, perfil redondo	A5B	26 mm	40 kg	15,00 €
201042	Rueda maciza 4", 100 x 32 mm, perfil largo	A5B	32 mm	40 kg	16,00 €
201045	Rueda maciza 4", 100 x 32 mm, negra, perfil largo negro	A5A	32 mm	40 kg	19,00 €
201051	5" goma, maciza, 125 x 27 mm, perfil redondo	A8	32 mm	40 kg	16,00 €
201059	Rueda maciza 5", 125 x 27 mm, perfil redondo negro	A26	32 mm	40 kg	20,00 €
201055	Rueda maciza 5", 125x30 mm, perfil llano negro, para Etac, cubo 56 mm	A21	56 mm	40 kg	33,00 €
201052	5,5" rueda, goma, maciza, 140 x 40 mm perfil llano	A10B	41 mm	40 kg	21,50 €
20105K	Rueda maciza 5,5", 140 x 40 mm, perfil llano negro	A10A	41 mm	40 kg	21,50 €
20105L	Rueda maciza 5", 125 x 40 mm, perfil redondo	A7B	41 mm	40 kg	21,50 €
20105S	Rueda maciza 5", 125 x 40 mm, perfil redondo negro	A7A	41 mm	40 kg	21,50 €
201058	Rueda maciza 5", 125 x 34 mm, perfil llano	A9	32 mm	40 kg	19,00 €
201061	6" goma, maciza, 150 x 27 mm, perfil redondo	A8	32 mm	40 kg	18,00 €
201062	6" goma, maciza, 150 x 33 mm, perfil llano	A11	32 mm	40 kg	20,00 €
201065	6,5" goma, maciza, 165 x 30 mm, perfil llano negro, por Etac, cubo 56 mm	A21	56 mm	40 kg	34,00 €
201071	7" rueda, goma maciza, 175 x 27 mm, perfil redondo	A8	37 mm	40 kg	20,00 €
201072	7" goma, maciza, 175 x 33 mm, perfil llano	A11	37 mm	40 kg	22,50 €
201073	Rueda maciza 7", 185 x 30 mm, perfil llano, con casquillos para horq. de 45 mm	A6A	43 mm	40 kg	15,00 €
201081	8" goma, maciza, 200 x 33 mm, perfil llano	A11	37 mm	40 kg	23,50 €
201082	8" rueda goma, maciza, 200 x 27 mm, perfil redondo	A8	37 mm	40 kg	22,50 €
201083	Rueda maciza 8", 200 x 30 mm, perfil llano para Rollator	A6B	43 mm	40 kg	17,00 €
201085	Rueda maciza 8", 200 x 35 mm, para Rollator, delantera, con eje y tuerca	A25A	60 mm	40 kg	20,00 €
201086	Rueda maciza 8", 200 x 35 mm, para Rollator, trasera, con eje y tuerca	A25B	32 mm	40 kg	22,50 €

Código	Descripción	Foto	Buje	Port.	Venta
202061	Rueda de poliuretano 6", 150 x 30 mm	A12	32 mm	40 kg	22,50 €
202062	Rueda de poliuretano de 6", 150 x 30 mm, cubo 26 mm para Jazzy	A16	26 mm	40 kg	42,50 €
202071	7" Rueda de poliuretano, 175 x 45 mm, con casq. para horq. 60 mm	A13	60 mm	40 kg	25,50 €
202072	Rueda de poliuretano 7", 175 x 45 mm, ranurada	A15	41 mm	40 kg	26,50 €
202073	Rueda de poliuretano 7", 178 x 56 mm, llanta divisible, ranurada	A34	60 mm	40 kg	32,00 €
202081	Rueda de poliuretano 8", 200 x 30 mm	A14	37 mm	40 kg	23,50 €
202083	Rueda de poliuretano 8", 200x 45 mm, con casq. para horq. 60 mm	A13	60 mm	40 kg	29,00 €
202082	Rueda de poliuretano 8", 200x 50 mm, con casq. para horq. 60 mm	A15	60 mm	40 kg	29,00 €
202085	Rueda de poliuretano de 8", 200 x 50 mm, buje ø10 x 41		60 mm	40 kg	26,50 €
202086	Rueda de PU 8", 200 x 50 mm, con espaciadores para horquilla 60 mm	A41	60 mm	40 kg	23,50 €
D0020	Caja con 40 ruedas de poliuretano 8", 200 x 50 mm (cód. 202086)	A41	60 mm	40 kg	682,00 €
202084	Paquete de 16 pz. ruedas 8" en PU, 200 x 50 mm, cubo 60 mm	A40	60 mm	40 kg	234,00 €
202089	Rueda 8" para rollator, cubo ø8 x 60 mm, caja con 40 unidades	A42	60 mm	40 kg	317,00 €
202121	Rueda de PU 12", 300 x 45 mm, cubo ø12 x 37/48 mm, montaje lateral	A22	48 mm	40 kg	44,50 €
202124	Rueda de PU 12", 300 x 45 mm, cubo ø12 x 55 mm, montaje en horquilla	A22	54 mm	40 kg	54,00 €
202122	Rueda de PU 12", 300 x 45 mm, con freno de tambur, ø12 x 114 mm, derecha	A35	---	40 kg	102,00 €
202123	Rueda de PU 12", 300 x 45 mm, con freno de tambur, ø12 x 114 mm, izquierda	A35	---	40 kg	102,00 €

Código	Descripción	Foto	Buje	Port.	Venta
204061	Rueda 6" Flexel, 150 x 30 mm, ranurada	A17	32 mm	40 kg	27,50 €
204071	Rueda 7" Flexel, 175 x 45 mm, ranurada	A17	41 mm	40 kg	39,50 €
204072	Rueda 7" Flexel, 175 x 50 mm, llanta divisible, con casq. para horquilla 60 mm	A20	60 mm	40 kg	46,00 €
204081	Rueda 8" Flexel, 200 x 30 mm, ranurada	A18	37 mm	40 kg	41,50 €
204082	Rueda 8" Flexel, 200 x 50 mm, ranurada	A19	41 mm	40 kg	46,00 €
204085	Rueda 8" Flexel, 200 x 50 mm, llanta divisible, con casq. para horquilla 60 mm	A20	60 mm	40 kg	50,00 €
204121	Rueda 12 1/2" x 2 1/4" Flexel, cubo 37/48 mm, montaje lateral	A24	48 mm	40 kg	79,00 €
204122	Rueda maciza 12 1/2" x 2 1/4", cubo ø12 x 55, montaje en hoquilla	A24	54 mm	40 kg	80,00 €
204161	Rueda maciza 16" con freno de tambor, buje ø12 x 70 mm, izquierda	A23	---	40 kg	157,00 €
204162	Rueda maciza 16" con freno de tambor, buje ø12 x 70 mm, derecha	A23	---	40 kg	157,00 €

Matriz de selección de casquillos o espaciadores

Nuestras ruedas se suministran sin separadores. A continuación encontrará una tabla para encontrar los espaciadores adecuados para los distintos anchos de horquilla.

Consulte las páginas siguientes para ver los precios



Código	Tipo de rueda	Cojin. ø mm	Ancho buje	código de casquillos para ancho horquilla de ..				
				36 mm	40 mm	45 mm	53 mm	60 mm
20103A..6A	rueda de alum. plata 3",4",5" o 6"	8 mm	25 mm	228104	228106	228109		
20104B..6B	rueda de alum. negro 4",5" o 6"	8 mm	25 mm	228104	228106	228109		
201034	rueda de plástico 3", 80 x 34	8 mm	25 mm	228104	228106	228109		
201031..2	rueda skater 3", 75 x 25	8 mm	24 mm	228105	228107	228109		
201043..4	rueda skater 4", 100 x 25	8 mm	24 mm	228105	228107	228109		
201034	rueda de plástico 4", 100 x 34	8 mm	25 mm	228104	228106	228109		
201047	rueda de plástico 4", 100 x 34	8 mm	25 mm	228104	228106	228109		
201056	rueda de plástico 5", 125 x 34	8 mm	25 mm	228104	228106	228109		
201063	rueda de plástico 6", 150 x 34	8 mm	25 mm	228104	228106	228109		
201046	rueda de aluminio 4", 100 x 22	8 mm	25 mm	228104	228106	228109		
201054	rueda de aluminio 5", 125 x 22	8 mm	25 mm	228104	228106	228109		
201053	rueda skater 5", 125 x 25	8 mm	25 mm	228104	228106	228109		
201056	rueda de plástico 5", 125 x 34	8 mm	25 mm	228104	228106	228109		
20104C..5H	rueda de fibra colorada 4" o 5"	8 mm	25 mm	228104	228106	228109		
201041	rueda maciza 4" 100 x 26	10 mm	26 mm	228008	228014	228004	228005	
201042	rueda maciza 4" 100 x 32	10 mm	32 mm	228001	228002	228003	228004	228005
201051	rueda maciza 5" 125 x 26	10 mm	32 mm	228001	228002	228003	228004	228005
201052	rueda maciza 5.5" 140x40	10 mm	41 mm			228001	228003	228004
201063	rueda de plástico 6", 150 x 34	10 mm	25 mm	228104	228106	228109		
201058	rueda maciza 5" 125 x 34	10 mm	32 mm	228001	228002	228003	228004	228005
201061	rueda maciza 6" 150 x 27	10 mm	32 mm	228001	228002	228003	228004	228005
201062	rueda maciza 6" 150 x 33	10 mm	32 mm	228001	228002	228003	228004	228005
201071	rueda maciza 7" 175 x 27	10 mm	37 mm		228001	228002	228011	228004
201072	rueda maciza 7" 175 x 33	10 mm	37 mm		228001	228002	228011	228004
201081	rueda maciza 8" 200 x 33	10 mm	37 mm		228001	228002	228011	228004
201082	rueda maciza 8" 200 X 27	10 mm	37 mm		228001	228002	228011	228004
202061	rueda de poliuretano 6" 150 x 30	10 mm	32 mm	228001	228002	228003	228004	228005
202071	rueda de poliuretano 7" 175 x 45	10 mm	54 mm					228016
202072	rueda de poliuretano 7" 175 x 45	10 mm	41 mm	228002		228001	228003	228004
202081	rueda de poliuretano 8" 200 x 30	10 mm	37 mm		228001	228002	228011	228004
203051	5" rueda alum. neum., 125x30mm	8 mm	26 mm		228008	228014	228004	228005
203061	rueda neumática 6" 150 x 30	10 mm	32 mm	228001	228002	228003	228004	228005
203071	rueda neumática 7" 175 x 45	10 mm	41 mm			228001	228003	228004
203081	rueda neumática 8" 200 x 30	10 mm	37 mm		228001	228002	228011	228004
204061	rueda Flexel 6" 150 x 30	10 mm	32 mm	228001	228002	228003	228004	228005
204071	rueda Flexel 7" 175 x 45	10 mm	41 mm			228001	228003	228004
204081	rueda Flexel 8" 200 x 30	10 mm	37 mm		228001	228002	228011	228004
204082	rueda Flexel 8" 200 x 50	10 mm	41 mm				228003	228004

Casquillos y espaciadores

Código	Descripción	Foto	Venta
228001	Casquillo distanciador 2 x ø8 mm	A30	0,50 €
228016	Casquillo distanciador 3 x ø8 mm	A30	0,50 €
228002	Casquillo distanciador 4 x ø8 mm	A30	0,50 €
228008	Casquillo distanciador 5 x ø8 mm	A30	0,50 €
228003	Casquillo distanciador 6 x ø8 mm	A30	0,50 €
228014	Casquillo distanciador 7 x ø8 mm	A30	0,50 €
228011	Casquillo distanciador 8 x ø8 mm	A30	0,80 €
228004	Casquillo distanciador 10 x ø8 mm	A30	0,90 €
228012	Casquillo distanciador 12 x ø8 mm	A30	0,90 €
228005	Casquillo distanciador 14 x ø8 mm	A30	0,80 €
228006	Casquillo distanciador 2 x ø6 mm	A30	0,50 €
228009	Casquillo distanciador 4 x ø6 mm	A30	1,00 €
228015	Casquillo distanciador 6 x ø6 mm	A30	0,50 €
228010	Casquillo distanciador 8 x ø6 mm	A30	0,50 €
228017	Casquillo distanciador para Etac, ø6 x 7.5 mm	A30	1,50 €
228007	Casquillo distanciador ø6 x 12 mm para Etac	A30	1,00 €
228020	Casquillo distanciador 2 x ø9 mm para Carl Oscar con eje 12 mm	A30	1,00 €
228202	Casquillo 3 x ø8 mm para cojinetes ø 12 mm	A30	7,50 €

Código	Descripción	Foto	Venta
228101	Espaciador 2 x ø8 mm	A31	0,60 €
228102	Espaciador 3 x ø8 mm	A31	0,60 €
228103	Espaciador 4 x ø8 mm	A31	0,60 €
228104	Espaciador 5 x ø8 mm	A31	0,60 €
228105	Espaciador 6 x ø8 mm	A31	0,60 €
228106	Espaciador 7 x ø8 mm	A31	0,80 €
228107	Espaciador 8 x ø8 mm	A31	0,80 €
228108	Espaciador 9 x ø8 mm	A31	0,80 €
228109	Espaciador 10 x ø8 mm	A31	0,80 €
228098	Cajetilla con 200 casquillos surtidos	A29	94,00 €
228099	Caja con 200 casquillos separadores surtidos	A29	89,00 €

Tuercas, arandelas y tornillos

Código	Descripción	Foto	Venta
229021	Kit eje por horquilla 40 mm (eje M8, 2 arandelas, tuerca)	A28	0,60 €
229022	Kit eje por horquilla 45 mm (eje M8, 2 arandelas, tuerca)	A28	0,60 €
229023	Kit eje por horquilla 60 mm (eje M8, 2 arandelas, tuerca)	A28	0,60 €
229004	Tuerca autobloqueante M4, 10 pz.	A28D	1,00 €
229005	Tuerca autobloqueante M5, bolsa de plástico con 10 piezas	A28D	1,00 €
229006	Tuerca autobloqueante M6, 10 pz.	A28D	1,50 €
229008	Tuerca autobloqueante M8, 10 pz.	A28D	1,50 €
229105	Arandela ø5 mm, 10 pz.	A28C	1,00 €
229106	Arandela ø6 mm, 10 pz.	A28C	1,00 €
229108	Arandela ø8 mm, 10 pz.	A28C	1,50 €
229512	Tornillo, cruciforme, M5 x 12 mm, bolsa de plástico con 10 piezas	A28E	2,25 €
229516	Tornillo, M5 x 16 mm, bolsa de plástico con 10 piezas	A28E	2,25 €
229525	Tornillo, M5 x 25 mm, bolsa de plástico con 10 piezas	A28E	2,75 €
229530	Tornillo, M5 x 30 mm, bolsa de plástico con 10 piezas	A28E	3,25 €
229540	Tornillo, M5 x 40 mm, bolsa de plástico con 10 piezas	A28E	3,25 €
229625	Eje con tornillo con hexágono interno M6 x 25 mm, 10 pz.	A28A	3,25 €
229630	Eje con tornillo con hexágono interno M6 x 30 mm, 10 pz.	A28A	3,75 €
229655	Eje con tornillo con hexágono interno M8 x 55 mm, 10 pz.	A28A	5,25 €
229670	Eje con tornillo con hexágono interno M8 x 70 mm, 10 pz.	A28A	7,50 €
229690	Eje con tornillo con hexágono interno M8 x 90 mm, 10 pz.	A28A	8,50 €
229820	Eje con tornillo hexágono M6 x 20 mm fzb, 10 pz.	A28B	3,25 €
229825	Eje con tornillo hexágono M6 x 25 mm fzb, 10 pz.	A28B	3,75 €
229830	Eje con tornillo hexágono M6 x 30 mm fzb, 10 pz.	A28B	3,25 €
229840	Eje con tornillo hexágono M6 x 40 mm fzb, 10 pz.	A28B	3,25 €
229841	Eje con tornillo hexágono M8 x 40 mm fzb, 10 pz.	A28B	4,25 €
229860	Eje con tornillo hexágono M6 x 60 mm fzb, 10 pz.	A28B	4,25 €
229861	Eje con tornillo hexágono M8 x 60 mm fzb, 10 pz.	A28B	4,25 €
229865	Eje con tornillo hexágono M8 x65 mm fzb, 10 pz.	A28B	4,25 €
229880	Eje con tornillo hexágono M8 x 80 mm fzb, 10 pz.	A28B	6,50 €

Ruedas Tente para camas de hospital o de enfermería

Código	Descripción	Port.	Alt.	Aguj.	Foto	Venta
250021	Rueda giratoria ø50 mm con cojinete liso, ø10 mm, 2470 PJI 050 P30	50	69	Ø10	F1	13,00
250031	Rueda giratoria de ø75 mm, con rodamientos, 2470 PJI 075 P30	75	100	Ø10	F1	14,00
250022	Rueda giratoria ø50 mm con rodamientos y freno, 2475 PJI 050 P30	50	69	Ø10	F2	21,50
250032	Rueda giratoria ø75 mm con rodamientos y freno, 2470 PJI 075 P30	75	100	Ø10	F2	24,50
250033	Rueda giratoria ø75 mm con rodamientos, 2470 PJP 075 P30	75	100	Ø10	F3	22,50
250034	Rueda giratoria ø75 mm con rodamientos y freno, 2470 PJP 075 P30	75	100	Ø10	F4	29,00
250036	Rueda giratoria ø75 mm con rodamientos, aguj. 10 mm, 2470 PJP 075 P30	75	100	Ø10	F10	39,50
250041	Rueda giratoria ø100 mm con rodamientos, PJP 2470 100 P30	100	135	Ø10	F3	25,50
250051	Rueda giratoria de ø125 mm con rodamientos, 2470 PJP 125 P30	100	160	Ø10	F3	29,00
250061	Rueda giratoria, ø150 mm, con rodamientos, 2470 PJP 150 P30	100	185	Ø10	F3	60,00
250071	Rueda giratoria ø75 mm con rodamientos, 11 PJP 075	75	--	--	F3	13,00
250072	Rueda giratoria ø100 mm con rodamientos, 11 PJP 100	100	--	--	F3	16,00
250073	Rueda giratoria ø125 mm con rodamientos, 11 PJP 125	100	--	--	F3	20,00
250042	Rueda giratoria ø100 mm con rodamientos y freno, ø12 mm, 2477 PJP 100 P30	100	135	Ø12	F4	32,00
250052	Rueda giratoria de ø125 mm con rodamientos, aguj. 12 mm, 2477 PJP 125 P30	100	160	Ø12	F4	33,00
250062	Rueda giratoria, ø150 mm, con rodamientos y freno, 2477 PJP 150 P30	100	185	Ø12	F4	81,00
250047	Rueda giratoria de ø100 mm para camas asistenciales con freno total, 2476 PJP 100 R26-28S45	80	138	Ø10	F5	92,00
250057	Rueda giratoria ø125 mm con rodamientos, freno total, perno largo, 2476 PJP 125 R26-28S45	100	163	--	F5	113,00
250058	Rueda giratoria ø125 mm con rodamientos, freno total, perno corto, 2476 PJP 125 R26-28S45	100	163	--	F5	89,00
250065	Rueda giratoria ø150 mm, freno total, 2044 UAP 150 R26-28S	150	183	--	F6	164,00
250066	Rueda giratoria ø150 mm antistática, freno total, 2044 XSX 150 R26-28S45	150	183	--	F6	173,00
250067	Rueda giratoria ø150 mm, freno total, 2046 UAP 150 R26-28S	150	183	--	F6	167,00
250068	Rueda giratoria ø150 mm, antistática, freno total, 2046 XSX 150 R26-28S45	150	183	--	F6	178,00

250044	Rueda Manner ø100 mm con freno, agujero ø12 mm	100	140	Ø12	F7	33,00
250054	Rueda Manner ø125 mm con freno, agujero ø12 mm	100	160	Ø12	F7	39,50
250064	Rueda Manner ø150 mm con freno, agujero ø12 mm	100	180	Ø12	F7	47,00

250035	Rueda giratoria doble ø75 mm con rodamientos, 2970 PJP 075 P30	100	99	Ø10	F8	29,00
250046	Rueda giratoria de plástico ø100 mm con freno, agujero ø12 mm, 5377 PJP 100 P30	100	135	Ø12	F9	34,00
250049	Rueda giratoria de ø100 mm de plástico con freno y rodam. de acero inoxidable	100	133	Ø12	F11	31,00
25005B	Rueda ø125 mm de plástico con freno para silla de ducha	100	158	Ø12	F11	38,50

Accesorios y repuestos

Código	Descripción	Foto	Venta
250201	Tubo inoxidable de ø19 mm, L=180 mm, 7 agujeros ø6 mm, agujero M12 inferior	F12	14,00
250904	Tornillo de cabeza hueca hexagonal, M12 x 45 mm, acero inoxidable	F13	2,25
250905	Tornillo de cabeza hueca hexagonal, M12 x 25 mm, acero inoxidable	F13	1,50
250906	Tornillo de cabeza hueca hexagonal, M10 x 45 mm, acero inoxidable	F13	1,00
250101	Distanciador ø10 x 6 mm para rueda ø75 con cód. 250036		2,25
250990	Casquillo reductor de plástico	F14	0,20
250991	Expander para tubo redondo ø19-21,5 mm	F15	10,50

CUBIERTAS CUBIERTAS



Sección B

Cubiertas, cámaras, soluciones antipinchazos

Perfiles de neumáticos

B1. Cubiertas estándar para sillas de ruedas manuales



B2. Cubiertas Kenda



B2a. Kenda K-191 Konzept

El neumático **Kenda K-191 Konzept** es un excelente neumático polivalente y deportivo. Ofrece excelentes características de aceleración y dirección.

B2b. Kenda K-196

El neumático **Kenda K-196 Kontender** ha sido especialmente diseñado para usuarios activos y rápidos. Tiene un perfil central liso para velocidades más altas y ranuras hidrófugas para la conducción en mojado.

B2c. Kenda K-1053 Kwick Trax

El neumático **Kenda K-1053 Kwick Trax** ha sido especialmente diseñado para la conducción diaria normal. El Kwick Trax es el neumático ideal para todas las condiciones atmosféricas.

B3. Cubiertas tubulares Tufo



Los neumáticos tubulares **Tufo** tienen una pared lateral especialmente diseñada para adherirse de forma óptima a los hombros de la llanta y no resbalar sobre la llanta, una vez inflados. Los neumáticos, que por lo tanto se encuentran en su mayoría dentro de la ranura de la llanta, también la protegen de los daños por impacto lateral. No es necesario pegarles a la llanta.

Tufo B3 / Tufo MS3

B4. CST VN Master Alpha Protect




La cubierta Cheng Shin **VN Master Alpha Protect** con protección antipinchazo PlatinumShield combina las ventajas de una capa de caucho LDP de 3 mm con una capa de poliéster EPS de malla estrecha y extra ligera. Esta estructura multicapa proporciona una protección óptima contra pinchazos. Tiene un perfil de funcionamiento suave y cómodo y es fácil de instalar debido a la ausencia de un requisito de montaje direccional.

CST VN Master

B5. Cubiertas para sillas de ruedas electrónicas

Panorama de los perfiles de neumáticos para sillas de ruedas eléctricas o scooters



B5a. IA-2613

B5b. C-179 / IA-2801

B5c. C-968

B5d. IA-2601



B5e. C-628 / IA-2814

B5f. C-920

B5g. C-179

B5h. IA-2817



B5i. C-248 / IA-2805

B5j. C-154 / IA-2815

B5k. C-156

B5l. IA-2804



B5m. C-917

B5n. C-165 / C-9266

B5o. C-168

B5p. C-166



B5q. C-177

B5r. C-248 low

B5s. C-131

B5t. C-97

B6. Cubiertas Schwalbe



B6a. Marathon Evolution / Marathon+

Nueva versión con mayor resistencia a la rodadura. La estructura "antienviejamiento" del lateral es capaz de soportar las sobrecargas típicas para retrasar al máximo la aparición de grietas molestas debidas a presiones demasiado bajas. Un nuevo perfil dinámico y el aspecto de las letras completan las numerosas mejoras.



B6b. Downtown

Todo terreno con agarre y comfort, con protección contra pinchazos "K-Guard" y caderas "2Grip" para proteger sus manos.



B6c. Rightrun e Rightrun+

Protección eficaz contra pinchazos, caderas 2Grip, atractivo compuesto de goma bicolor. Una característica especial: el resistente compuesto Black'n Roll situado en el centro de la banda de rodadura.



B6d. Schwalbe One

El nombre por sí solo indica lo importante que es este neumático para Schwalbe. Es el neumático para silla de ruedas más rápido y fiable jamás fabricado por Schwalbe. Se fabrica en una estructura especial creada exclusivamente para la producción de este nuevo neumático de primera clase.



B6e. Durano

La nueva cubierta Durano devora los kilómetros y ahora se presenta con una nueva, dinámica y ligera apariencia de diez gramos. El compuesto Dual Compound asegura un gran agarre en carreteras de invierno mojadas. Una buena protección para este neumático deportivo la proporciona el RaceGuard, un cinturón protector con una doble capa de tejido de nylon.



B6f. Lugano

Atractiva mezcla de dos tonos. La clásica banda de rodadura de diamante garantiza una gran fiabilidad en carreteras secas y mojadas.



B6g. Speed Air

Excelente manejo y suavidad. La línea central de la banda de rodadura está colocada asimétricamente para facilitar su uso en sillas de ruedas de interior.



B6i. LandCruiser

Neumático todoterreno para sillas de ruedas. Nota: el diámetro interior de este neumático es de 507 milímetros y debe montarse en una llanta de diámetro adecuado.



B6j. Marathon Plus Tour

Ya sea en asfalto o en tierra, este neumático versátil se encuentra en casa en todos los senderos. En la vida cotidiana o en los grandes recorridos. La robusta construcción puede soportar el desafío. Seguro gracias a SmartGuard, el cinturón de protección más eficaz disponible para los neumáticos de las sillas de ruedas.

B7. Cubiertas Offroad



B7a. Cubierta offroad estándar



B7b. Schwalbe Black Jack



B6i. Schwalbe Land Cruiser



B7d. CST Offroad





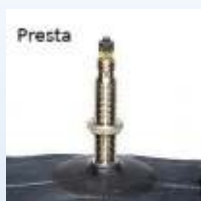


B7e. Kenda Nevegal




B7f. PRIMO Knobby

Tipos de válvulas




Soluciones antipinchazo


B8. Perfiles de banda de rodadura de cubiertas machizas



B8a




B8b



B8c




B8d



B8e

B9. Flexel INSERT



El **Flexel Insert** se utiliza en lugar de la cámara de aire y ofrece una movilidad cómoda sin riesgo de pinchazos. Recomendamos el uso del inserto Flexel junto con nuestras cubiertas para asegurar una perfecta combinación de piezas. El inserto Flexel tiene la característica adicional de que se puede utilizar varias veces.

B10. Flexel INFILL



Los **Flexel Infill** son cubiertas rellenas de Flexel para su montaje en llantas descomponibles.

Suministramos el Flexel en dos versiones: **Flexel** (foto B10b) y **Flexel Light** (foto B10c). El primero es de color negro y consiste en espuma de caucho, mientras que el Flexel Light consiste en espuma de poliuretano gris.

Nota: No todos los tamaños de neumáticos están disponibles en ambas versiones.

B11. Cinturón Flexel




B11a. Cinturón Flexel

B11b. El cinturón montado

El **Cinturón Flexel** es una cinta de goma especial antipinchazos que se inserta entre el neumático y la cámara para una protección antipinchazos 100% segura. También es adecuado para llantas no descomponibles.

B12. Accesorios para el montaje



B12a. Herramienta para el montaje de cubiertas delanteras macizas



B12a. Palanca de montaje en acero o plástico (negro) o Schwalbe (azul)



B12c. Pasta de montaje de cubiertas



B12d. Jabón para el montaje de Flexel




B12e. Sellador de neumáticos



B12f. Schwalbe glueless patches (6 pzs)



B12g. Estuche de reparación con patches



B12h. Adaptador de válvula DV/SV a AV (izq.), AV a DV/SV (der.)



B12i. Manómetro digital Schwalbe AirMax

Cubiertas estándar (descripciones de color: banda de rodadura/hombros)

Código	Descripción	Foto	Venta
205051	Cubierta 5" x 1", perfil racing IA-2613	B5A	15,00 €
205061	Cubierta 6" x 1 1/4", 150 x 30 mm, ranurada, IA-2802	B5B	9,50 €
205071	Cubierta 7" x 1 3/4", 175 x 45 mm, ranurada, IA-2801/C-179	B5B	13,00 €
205081	Cubierta 8" x 1 1/4", 200 x 30 mm, ranurada, IA-2802	B5B	10,50 €
205082	Cubierta 8" x 2", 200 x 50 mm, ranurada, IA-2802	B5B	15,00 €
205085	Cubierta 8" x 2", 200 x 50 mm, negro, ranurada, C-179	B5B	16,00 €
205084	Cubierta 8" x 2", 200 x 50 mm, bloque, C-968	B5C	19,00 €
205101	Cubierta 10" x 2", 250 x 50 mm, ranurada, C-179	B5B	18,00 €
205121	Cubierta 12 1/2" x 2 1/4", (57-203), dibujo ligero, IA-2601	B5D	18,00 €
205122	Cubierta 12 1/2" x 2 1/4", (57-203), tacos, IA-2814	B5E	20,00 €
205124	Cubierta 12 1/2" x 2 1/4", (57-203), negra, con tacos IA-2814	B5E	17,00 €
205126	Cubierta 12 1/2" x 2 1/4" (62-203), tacos C-628, reforzada	B5E	22,50 €
205129	Cubierta 12 1/2" x 1.75 x 2 1/4" (47-203), C-607	B5D	14,00 €
205161	Cubierta 16" x 1.75", (47-305), dibujo ligero, IA-1601	B5D	15,00 €
205205	Cubierta 20" x 1", (25-451), espiga, IA-2806	B1A	18,00 €
205201	Cubierta 20" x 1 3/8" (37-451), perfil ligero, IA-2205	B1D	15,00 €
205206	Cubierta 20" x 1.75 x 2" (47-406), perfil ligero, C-97	B5T	17,00 €
205203	Cubierta 20" x 1.75"x 2" (47-406), negra, perfil ligero, C-97	B5T	32,00 €
205225	Cubierta 22" x 1" (25-498), espiga, IA-2806	B1A	18,00 €
205221	Cubierta 22" x 1" (25-489), espiga, IA-2806	B1A	18,00 €
205228	Cubierta 22" x 1" (25-489), bloque, IA-2818	B1C	17,00 €
205349	Cubierta VN Master Alpha Protect 22" x 1" (25-489), negra	B4	35,00 €
205223	Cubierta 22" x 1 3/8" (37-489) perfil ligero, IA-2205	B1D	16,00 €
205224	Cubierta 22" x 1 3/8" (37-501) perfil ligero, IA-2205	B1D	15,00 €
205222	Cubierta 22" x 1 3/8" (37-498) perfil ligero, IA-2205	B1D	16,00 €
205241	Cubierta 24" x 1" (25-540) espiga, IA-2806/C-1051	B1A	17,00 €
20534A	Cubierta 24" x 1" (25-540), tacos, IA-2818	B1C	19,00 €
20534B	Cubierta Speedlite 24" x 1" (25-540), negra	B1A	26,50 €
205347	Cubierta VN Master Alpha Protect 24" x 1" (25-540), negra	B4	30,00 €
205246	Cubierta 24" x 1" (25-540) gris/negra, espiga, IA-2806	B1A	19,00 €
205248	Cubierta 24" x 1" (25-541), negra/gris, tacos, IA-2818	B1C	19,00 €
205242	Cubierta 24" x 1 3/8" (37-540) perfil ligero, IA-2205	B1D	15,00 €
205243	Cubierta 24" x 1 3/8" (37-540), tacos, IA-2803	B1E	15,00 €
205249	Cubierta 24" x 1 3/8" (37-540), ranurada, C-746	B5B	18,00 €
205244	Cubierta 24" x 1 3/8" x 1 1/4", (32-540), espiga, IA-2807	B1B	17,00 €
205345	Cubierta PR1MO KNOBBY 24" x 1 3/8" (37-540), tacos	B7F	43,50 €
20524J	Cubierta MTB 24" x 1.75" (47-507), negra	B7A	19,00 €
20534F	Cubierta MTB 24" x 1.95" (50-507) C-1027 (para Fat Wheel)	B7D	26,50 €
20525V	Cubierta VN Master Alpha Protect 25" x 1" (25-559), negra	B4	31,25 €
20526V	Cubierta VN Master Alpha Protect 26" x 1" (25-590), negra	B4	32,50 €
205262	Cubierta 26" x 1" (25-590), espiga, IA-2806	B1A	22,50 €
205261	Cubierta 26" x 1 3/8" (37-590) perfil ligero, IA-2205	B1D	16,00 €

Cubiertas tubolares Tufo

Código	Descripción	Foto	Venta
205229	Cubierta tubolar Tufo B3, 22" x 1" (25-489), color naranja	B3A	81,00 €
20524B	Cubierta tubolar Tufo B3, 24" x 1" (25-540), color naranja	B3A	83,00 €
20524R	Cubierta tubolar Tufo MS3, 24" x 1" (22-540), azul	B3B	83,00 €
205255	Cubierta tubolar Tufo MS3, 25" x 1" (22-559), azul	B3B	84,00 €
205265	Cubierta tubolar Tufo MS3, 26" x 1" (22-590), azul	B3B	84,00 €
205284	Cubierta tubolar Tufo MS3, 28" x 1" (22-622), azul	B3B	84,00 €

Cubiertas Schwalbe (descripciones de color: banda de rodadura/hombros)

Código	Descripción	Foto	Venta
205212	Cubierta Schwalbe Kid Plus PunctureGuard 12" x 1.75" (47-203), negro	B6K	16,00 €
20522G	Cubierta Schwalbe Marathon Evolution Reflex 22" x 1" (25-489), negra	B6A	60,00 €
20522D	Cubierta Schwalbe Rightrun 22" x 1" (25-489), gris/negro	B6C	20,00 €
20522E	Cubierta Schwalbe Rightrun 22" x 1" (25-501), gris/negra	B6C	18,00 €
20524H	Cubierta Schwalbe Marathon Plus, 24" x 1 3/8" (37-540), gris/negra	B6A	53,00 €
205245	Cubierta Schwalbe 24 x 1" (25-540) 10 bar, espiga	B1A	18,00 €
20524F	Cubierta Schwalbe 24 x 1" (25-540), 10 bar, gris/negra, espiga	B1A	18,00 €
20524Z	Cubierta Schwalbe Downtown, 24" x 1" (25-540), gris/negro, 10 bar	B6B	20,00 €
20534D	Cubierta Schwalbe Downtown 24" x 1" (25-540), negra, 10 bar	B6B	22,50 €
20524Y	Cubierta Schwalbe Marathon Evolution, 24" x 1" (25-540), negra, 10 bar	B6A	55,00 €
20524A	Cubierta Schwalbe Marathon Evolution Reflex, 24" x 1" (25-540), negra, 10 bar	B6A	60,00 €
20524I	Cubierta Schwalbe Marathon Evolution, 24" x 1 1/8" (28-540), negra, 10 bar	B6A	55,00 €
20524G	Cubierta Schwalbe Marathon Plus 24" x 1" (25-540), gris/negra	B6A	53,00 €
205343	Cubierta Schwalbe Rightrun 24" x 1" (25-540), negra	B6C	22,50 €
20524T	Cubierta Schwalbe Rightrun 24" x 1" (25-540), azul/negra	B6C	20,00 €
20524L	Cubierta Schwalbe Rightrun, 24" x 1" (25-540), gris/negro	B6C	20,00 €
20524X	Cubierta Schwalbe Rightrun 24" x 1" (25-540), rojo/negro	B6C	20,00 €
20524U	Cubierta Schwalbe RightRun Plus 24" x 1" (25-540), gris/negra	B6C	53,00 €
205240	Cubierta Schwalbe Rightrun 24" x 1 1/8" (28-540), gris/negro	B6C	20,00 €
20524K	Cubierta Schwalbe Speed Air 24" x 3/4" (20-540), blanco/negra	B6G	60,00 €
20524W	Cubierta Schwalbe One 24" x 1" (25-540), negra, plegable	B6D	77,00 €
20524S	Cubierta Schwalbe Landcruiser, 24" x 1.75" (47-507), negra	B6I	20,00 €
205342	Cubierta Schwalbe Marathon Evolution 24" x 1 3/8" (37-540), negra, 6 bar	B6A	53,00 €
205346	Cubierta Schwalbe Downtown 24" x 1 3/8" (37-540),gris/negra	B6B	22,50 €
205348	Cubierta Schwalbe Black Jack 24" x 2.10" (54-507)	B7B	24,00 €
205253	Cubierta Schwalbe Marathon Evolution 25" x 1" (25-559), negra, 10 bar	B6A	55,00 €
205252	Cubierta Schwalbe Marathon Evolution, 25" x 1 1/8" (28-559), negro, 10 bar	B6A	58,00 €
205254	Cubierta Schwalbe Rightrun 25" x 1" (23-559), gris/negra	B6C	21,50 €
205256	Cubierta Schwalbe Rightrun 25" x 1 1/8" (28-559), gris/negro	B6C	21,50 €
20525A	Cubierta Schwalbe One 25" x 1" (25-559), plegable, negra	B6D	83,00 €
205259	Cubierta Schwalbe Speed Air 25" x 3/4" (20-559), blanca/negra	B6G	55,00 €
205268	Cubierta Schwalbe Speed Air 26" x 3/4" (20-590), blanco/negro	B6G	55,00 €
205266	Cubierta Schwalbe Marathon Evolution 26" x 1" (25-590), negra, 10 bar	B6A	58,00 €
205263	Cubierta Schwalbe Rightrun 26" x 1" (25-590), gris/negra	B6C	27,50 €
20526C	Cubierta Schwalbe One 26" x 1" (23-571), plegable, negra	B6D	85,00 €
20526B	Cubierta Schwalbe Marathon Plus Tour 26" x 1.75" (47-559), negra	B6J	65,00 €
20526D	Cubierta Schwalbe Black Jack 26" x 2" (50-559), negra	B7B	23,50 €
205282	Cubierta Schwalbe Durano RaceGuard 28" x 1" (23-622), negra	B6E	47,00 €
205281	Cubierta Schwalbe Lugano 28" x 1" (23-622), negra	B6F	20,00 €
205283	Cubierta Schwalbe Speedair 28" x 1" (23-622), blanca/negra	B6G	55,00 €
260017	Manómetro Schwalbe Airmax Pro	B12I	23,50 €
210003	Juego de 3 palancas Schwalbe de plástico para neumáticos	B12J	5,25 €

Cubiertas Kenda con inserto de Kevlar (descripción del color: banda de rodadura/hombros)

Código	Descripción	Foto	Venta
20524E	Cubierta Kenda K191 Konzept, 24" x 1" (23-540), azul/negra	B2A	36,00 €
20524V	Cubierta Kenda K191 Konzept 24" x 1" (23-540), roja/negra	B2A	36,00 €
20524N	Cubierta Kenda K191 Konzept, 24" x 1" (23-540), gris/negra	B2A	36,00 €
205240	Cubierta Kenda Kwick-Trax K1053, 24" x 1" (25-540), negra	B2A	36,00 €
205247	Cubierta Kenda Kwick-Trax 24" x 1" (25-540), gris/negra - K1053	B2C	31,00 €
20524M	Cubierta Kenda K196 Kontender 24" x 1" (25-540), negra	B2B	36,00 €
205257	Cubierta Kenda K191 Konzept 25" x 1" (23-559), roja/negra	B2A	38,50 €
205258	Cubierta Kenda K191 Konzept 25" x 1" (23-559), gris/negra	B2A	38,50 €
20525E	Cubierta Kenda K191 Konzept 25" x 1" (23-559), azul/negra	B2A	38,50 €
20525C	Cubierta Kenda K196 Kontender 25" x 1" (25-559), roja/negra	B2B	38,50 €
205269	Cubierta Kenda K196 Kontender 26" x 1" (23-590), roja/negra	B2B	38,50 €
20526A	Cubierta Kenda K196 Kontender 26" x 1" (23-590), gris/negra	B2B	38,50 €
20526E	Cubierta Kenda K196 Kontender 26" x 1" (23-590), azul/negra	B2B	38,50 €
205285	Cubierta Kenda K196 Kontender 28" x 1" (23-622), roja/negra	B2B	38,50 €

Cubiertas Kenda Offroad

Código	Descripción	Foto	Venta
20532W	Cubierta Kenda Nevegal 22" x 1,95" (50-501), negra	B7E	60,00 €
20534W	Cubierta Kenda Nevegal 24" x 2.1" (54-540), negra	B7E	60,00 €

Cubiertas macizas de poliuretano

Código	Descripción	Foto	Venta
211121	Cubierta maciza 12 1/2" x 2 1/4" (47-203), ranurada, C-1009	B5B	34,00 €
211162	Cubierta maciza 16" x 1 3/4" (47-305), tacos	B1E	66,00 €
211201	Cubierta maciza 20" x 1 3/8" (37-451), perfil ligero - C-1001	B8C	22,50 €
211204	Cubierta maciza 20" x 1 3/8" (37-451), tacos, C-2803	B8E	23,50 €
211203	Cubierta maciza 20" x 1" (25-451), espiga - C-1006	B8C	24,50 €
211221	Cubierta maciza 22" x 1 3/8" (37-489), dibujo ligero C-1001	B8C	23,50 €
211228	Cubierta maciza 22" x 1 3/8" (37-489), tacos, C-2803	B8E	25,50 €
211222	Cubierta maciza 22" x 1 3/8" (37-498/501), dibujo ligero, C-2205	B8D	23,50 €
211229	Cubierta maciza 22" x 1 3/8" (37-498/501), perfil ligero, C-1001	B8C	26,50 €
211226	Cubierta maciza 22" x 1 3/8" (37-498/501), tacos, C-2803	B8E	23,50 €
211225	Cubierta maciza 22" x 1" (25-489), perfil ligero, C-1001	B8C	25,50 €
211242	Cubierta maciza 24" x 1 3/8" (37-540), dibujo ligero, C-1001	B8C	25,50 €
211241	Cubierta maciza 24" x 1 3/8" (37-540), perfil ligero, C-2205	B8D	24,50 €
21124Y	Cubierta maciza 24" x 1 3/8" (37-540), perfil ligero, caja con 30 uds.	B8C	383,00 €
21124X	Cubierta maciza 24" x 1 3/8" (37-540), tacos - caja con 30 uds.	B8E	383,00 €
211244	Cubierta maciza 24" x 1 3/8" (37-540), tacos, C-2803	B8E	23,50 €
21124S	Cubierta maciza 24" x 1" (25-540) para llanta estrecha, perfil ligero	B8A	30,00 €
211243	Cubierta maciza 24" x 1" (25-540), perfil ligero, C-1001	B8C	22,50 €
21124Z	Cubierta maciza 24" x 1" (25-540), perfil ligero, caja con 30 uds.	B8A	383,00 €
21124D	Cubierta maciza 24" x 1" (25-540), tacos, C-2803	B8E	22,50 €
211251	Cubierta maciza 25" x 1" (23-559), perfil ligero C-1001	B8C	23,50 €
211261	Cubierta maciza 26" x 1 3/8" (37-590), perfil ligero, C-2205	B8D	27,50 €
211262	Cubierta maciza 26" x 1" (25-590), perfil ligero, C-1001	B8C	27,50 €
21122B	Cubierta maciza negra 22" x 1" (25-489), perfil ligero Krypton	B8A	27,50 €
21124H	Cubierta maciza negra 24" x 1 3/8" (37-540), tacos, Krypton	B8E	27,50 €
21124E	Cubierta maciza negra 24" x 1" (25-540) para llanta estrecha, perfil ligero	B8A	30,00 €
211248	Cubierta maciza negra 24" x 1" (25-540), perfil ligero	B8C	23,50 €
211252	Cubierta maciza negra 25" x 1" (23-559) perfil ligero	B8A	25,50 €
211263	Cubierta maciza negra 26" x 1" (25-590) perfil ligero	B8B	27,50 €

Todas las cubiertas de PU son grises y para anchos de llanta estándar, a menos que se indique lo contrario.

Accesorios para el montaje

Código	Descripción	Foto	Venta
210001	Palanca de montaje de acero	B12B	25,50 €
210002	Palanca de montaje de plástico (3 piezas)	B12B	5,25 €
210005	Llave de cono para válvulas tipo Schrader	B12K	9,50 €
210008	Pasta para montaje de neumáticos, 1 kg	B12C	38,50 €
210010	Jabón de montaje para macizas Flexel, 1/2 litro	B12D	17,00 €
210011	Selladura para cubiertas, 1 litro	B12E	31,00 €
210012	Adhesivo de parche (líquido vulcanizador), 25g/35ml	B12L	9,50 €
210023	Parches de reparación autoadhesivos Schwalbe (paquete de 6 pz.)	B12F	8,50 €
210021	Kit reparación pinchazo	B12G	4,25 €
210020	Set de parches para reparación cámaras F1, ø25 mm, 100 uds.		48,00 €
210090	Adaptador para válvulas de coche -> bicicleta	B12HB	4,25 €
210091	Adaptador para válvulas de bicicleta -> coche	B12HA	2,25 €
207990	Pieza interna para válvulas auto rectas	B12M	1,50 €
211501	Herramienta para el montaje de cubiertas macizas Mobilex	B12A	173,00 €

Cubiertas para sillas de ruedas electrónicas

Código	Descripción	Foto	Venta
206031	Cubierta 2,50" - 3" (210x65) ranurada, IA-2802	B5B	21,50 €
206033	Cubierta 2,50" - 3" (210x65), tacos, C-248	B5I	30,00 €
206034	Cubierta 2,50" - 3" (210x65), negra, ranurada, C-179	B5B	20,00 €
206041	Cubierta 2.80" - 2.50" - 4", perfil ligero, IA-2817	B5H	21,50 €
20604L	Cubierta 2.80" - 2.50" - 4", perfil ligero, C-178	B5G	23,50 €
20604A	Cubierta 2.80" - 2.50" - 4", ranurada, C-179	B5B	22,50 €
20604K	Cubierta 2.80" - 2.50" - 4" negra, perfil ligero, C-178	B5G	21,50 €
206042	Cubierta 3.00" - 4" (260x85), tacos, IA-2805	B5I	25,50 €
206043	Cubierta 3.00" - 4" (260x85), ranurada, IA-2802	B5B	25,50 €
206044	Cubierta 3.00" - 4" (260x85), perfil de V, IA-2804	B5L	25,50 €
206049	Cubierta 3.00" - 4" (260x85), perfil de V, C-920	B5F	47,00 €
20604E	Cubierta 3.00" - 4" (260x85) negra, perfil de V, C-920	B5F	46,00 €
20604D	Cubierta 3.00" - 4" (260x85), tacos, C-248	B5I	25,50 €
20604F	Cubierta 3.00" - 4" (260x85), negra, tacos, C-248	B5I	27,50 €
206045	Cubierta de 4,10" - 3,50" - 4", perfil ligero, C-189	B5F	29,00 €
20604B	Cubierta 4,00" - 4", tacos, C-248	B5I	30,00 €
206048	cubierta 4,00" - 4" tacos, negro, HF 210	B5K	38,50 €
20605A	Cubierta 3.00" - 5", perfil de V, C-920	B5F	51,00 €
206053	Cubierta 4.00" - 5", tacos, IA-2815	B5J	40,50 €
206056	Cubierta 4.00" - 5", tacos, C-154	B5J	48,00 €
206055	Cubierta 4.00" - 5", tacos, negra, C-154	B5J	48,00 €
206054	Cubierta 4.10" - 3.50" - 5", tacos C-156	B5K	35,00 €
206057	Cubierta 4.10" - 3.50" - 5" tacos, C-154	B5J	37,50 €
206058	Cubierta 4.10" - 3.50" - 5" tacos C-154 , negro	B5J	36,00 €
20606C	Cubierta 2.50" - 6", perfil ligero C-177	B5Q	36,00 €
206065	Cubierta 3.00" - 6", perfil de V, C-917	B5M	44,50 €
20606D	Cubierta 4.00" - 6", negro, tacos C-166	B5K	47,00 €
206068	Cubierta 4.10"/3.50" - 6", negra, perfil C-178	B5G	42,50 €
206062	Cubierta 4.10" - 3.50" - 6", negra, tacos C-156	B5K	41,50 €
206063	Cubierta 4.10"/3.50"-6", 4 capas, tacos C-168	B5O	37,50 €
206066	Cubierta 4.10 - "3.50" - 6", 6 capas, tacos, C-156/ IA 2805	B5K	38,50 €
206069	Cubierta 5.30" - 4.50" - 6", 6 capas, tacos, C-166	B5P	60,00 €
20608D	Cubierta 2.50" - 8", perfil ligero, IA-2817	B5H	31,00 €
20608A	Cubierta 2.50" - 8", perfil ligero, C-177	B5Q	40,50 €
20608B	Cubierta 2.50" - 8" negra, tacos C-177	B5Q	47,00 €
206081	Cubierta, 3.00" - 8", tacos, IA-2805	B5I	36,00 €
206088	Cubierta 3.00" - 8", tacos, IA-2805, reforzada	B5I	42,50 €
206082	Cubierta 3.00" - 8", ranurada, C-179	B5B	46,00 €
206083	Cubierta 3.00" - 8", perfil de V, IA-2804	B5L	36,00 €
206085	Cubierta 3.00" - 8" tacos, negro, IA-2805	B5R	36,00 €
206087	Cubierta, 3.00" - 8" , tacos, C-248	B5I	44,50 €
20608L	Cubierta 3.00" - 8", perfil de V, C-917	B5M	52,00 €
20608K	Cubierta 3.00" - 8", negro, dibujo racing, C-917	B5M	55,00 €
20608M	Cubierta 3.00" - 8" (3.00-90-8), negra, IA-2805, por Minicrosser	B5R	34,00 €
206089	Cubierta 3.00" - 8" tacos, negro, C-248	B5R	42,50 €
20608C	Cubierta 3.50" - 8", tacos, C-168	B5O	65,00 €
20608E	Cubierta 4.00" - 8", tacos, C-168	B5O	68,00 €
206102	Cubierta 3.00" - 10", tacos, C-131	B5S	77,00 €
206106	Cubierta 3.00" - 10", perfil de V, C-917	B5M	81,00 €
206133	Cubierta 13" - 5.00" - 6", tacos C-9266/C-165	B5N	54,00 €
206132	Cubierta negra 13" - 5.00 - 6" , tacos C-9266/C-165	B5N	51,00 €

Cámaras de aire

Código	Descripción	Venta
207051	Cámara de 5" x 1", 125 x 30, válvula 45/45	9,50 €
207061	Cámara 6" x 1 1/4", 150 x 30, válvula 45/45	7,50 €
207071	Cámara, 7" x 1 3/4", 175 x 45, válvula 90/30	8,50 €
207072	Cámara 7", 175 x 45, válvula 90/90	7,50 €
207081	Cámara 8" x 1 1/4", 200 x 30, válvula 45/45	7,50 €
207082	Cámara 8" x 2", 200 x 50, válvula 90/30	8,50 €
207083	Cámara 8" x 2", 200 x 50, válvula 90/90	8,50 €
207101	Cámara 10" x 2", válvula recta	8,50 €
207121	Cámara 12 1/2" x 2 1/4", válvula recta	5,25 €
207122	Cámara 12 1/2" x 2 1/4", válvula. 90/90	7,50 €
207124	Cámara Schwalbe 12 1/2" x 2 1/4", válvula 45/45	8,50 €
207161	Cámara 16" x 1.75"/2.125", válvula recta	6,50 €
207201	Cámara 20" x 1 3/8", válvula recta	6,50 €
207202	Cámara 20" x 1", válvula recta	6,50 €
207203	Cámara 20" x 1.75/2.125", válvula recta	8,50 €
207207	Cámara Schwalbe 20" x 1 3/8", válvula recta	9,50 €
207221	Cámara 22" x 1" válvula recta	6,50 €
207222	Cámara 22" x 1 3/8", válvula recta	6,50 €
207223	Cámara, Schwalbe 22" x 1", válvula recta	8,50 €
207225	Cámara Schwalbe 22" x 1 3/8" válvula recta	9,50 €
207241	Cámara 24" x 1 3/8", válvula recta	6,50 €
207242	Cámara 24" x 1" válvula recta	6,50 €
20724A	Cámara 24" x 1", Cheng Shin, válvula recta	8,50 €
207245	Cámara 24 "x 1.75" (47-507), válvula recta	6,50 €
207246	Cámara Schwalbe 24" x 3/4" - 24" x 1" (20/28-540), válvula recta	9,50 €
207247	Cámara Schwalbe 24" x 1 3/8", 28/47-507/541, válvula recta	9,50 €
207249	Cámara Schwalbe, 24" x 3/4", 24" x 1" (20/28-540), válvula Presta 40 mm	9,50 €
20724W	Cámara 24" x 1,95/2,125", válvula recta	17,00 €
207251	Cámara 25" x 1", válvula recta	6,50 €
207252	Cámara Schwalbe 25" x 1" (25-559), válvula recta	8,50 €
207253	Cámara, Schwalbe 25" x 3/4" (20-559) válvula recta	8,50 €
207254	Cámara Schwalbe 25" x 3/4" (18/25-559/571), válvula Presta	9,50 €
207261	Cámara 26" x 1 3/8" válvula recta	6,50 €
207262	Cámara 26" x 1" válvula recta	6,50 €
207264	Camara Schwalbe 26" x 1" (20-590) válvula recta	9,50 €
207265	Cámara Schwalbe 26" x 1 3/4" (47-559), válvula recta	9,50 €
207267	Cámara Schwalbe 26" x 3/4" (20-590), válvula Presta	9,50 €
207281	Cámara 28" x 1" (19/23-622), válvula Presta 48 mm	7,50 €
207282	Cámara Schwalbe 28" x 1" (18/28-622), válvula Presta	9,50 €
207283	Cámara Schwalbe 28" x 7/8" (23-622), válvula recta	9,50 €

Cámaras de aire para silla de ruedas electrónicas

Código	Descripción	Venta
208031	Cámara 2.50" - 3", válvula 90/90	10,50 €
208041	Cámara 2.80" - 2.50" - 4" válvula 90/90	11,50 €
208042	Cámara 3.00" - 4", válvula 90/90	11,50 €
208043	Cámara 4.00" - 4" / 4.10 / 3.50" - 4", válvula 90/90	11,50 €
208051	Cámara 3.50" / 4" - 4", válvula 90/90	11,50 €
208054	Cámara 3.00" - 5", válvula 90/90	13,00 €
208052	Cámara 4.00" - 5" / 4.10 - 3.50" - 5", válvula 90/90	15,00 €
208061	Cámara 4.10" - 3.50" - 6", válvula 90/90	15,00 €
208062	Cámara 4.10" - 3.50" - 6", válvula recta	13,00 €
208064	Cámara 5.30" - 4.50" - 6", válvula 90/90	19,00 €
208066	Cámara 2.50" - 6", válvula 90/90	10,50 €
208065	Cámara 3.00" - 6", válvula 90/90	14,00 €
208081	Cámara, 3.00" - 8", válvula 90/90	13,00 €
208082	Cámara 3.00" - 8", válvula recta	11,50 €
208083	Cámara 2.50" - 8", válvula 90/90	11,50 €
208084	Cámara 3.50" - 8" / 4.00" - 8", válvula recta	14,00 €
208085	Cámara 3.50" - 8" / 4.00 - 8", válvula 90/90	15,00 €
208102	Cámara 3.00" - 10" / 3.00" - 3.50" - 10", válvula 90/90	18,00 €
208131	Cámara 13 - 5.00 - 6", válvula 90/90	17,00 €

Flexel Insert ("salsición" interno en lugar de la cámara de aire)

Código	Descripción	Foto	Venta
212121	Flexel Insert 12 1/2" x 2 1/4", para llantas indivisibles, con labio	B9A	64,00 €
212122	Flexel Insert 12 1/2" x 2 1/4" para llantas divisibles, sin labio	B9B	64,00 €
212241	Flexel Insert SD 24" x 1", ancho 20 mm	B9A	30,00 €
212245	Flexel Insert 24" x 1", ancho 25 mm	B9A	32,00 €
212242	Flexel Insert 24" x 1 3/8"	B9A	36,00 €
212243	Flexel Insert 24" x 1" sin labio	B9B	40,50 €
212244	Flexel Insert 24" x 1 3/8" sin labio	B9B	50,00 €

Flexel Infill (cubiertas macizas, espumadas con material Flexel)


Código	Descripción	Foto	Venta
213071	Flexel Infill 7" x 1 3/4", ranurado, A-2802, ancho 32 mm	B5B	26,50 €
213081	Flexel Infill Light 8" x 2" (200 x 50), ranurado, IA-2802, ancho 32 mm	B5B	30,00 €
213086	Cubierta maciza (Flexel Infill) 8" x 2", negra, ranurada C-179, ancho 32 mm	B5B	52,00 €
21308A	Flexel Infill 8" x 2" (200 x 50) , tacos IA-2622, ancho 32 mm	B5C	36,00 €
21308L	Flexel Infill 8" x 2", renurado C-179, ancho 42 mm	B5B	38,50 €
21308G	Flexel Infill 8" x 2", tacos C-968, ancho 36 mm para Vermeiren Drive	B5C	38,50 €
21308F	Flexel Infill 8" x 2", tacos C-968, ancho 42 mm para Vermeiren Drive	B5C	38,50 €
213089	Flexel Infill 8 1/2" x 2", perfil ligero IA-2817, ancho 36 mm	B5H	38,50 €
213031	Flexel Light Infill 2.50" - 3", ranurado IA-2802, ancho 42 mm	B5B	44,50 €
213032	Flexel infill 2.50" -3", ranurado negro, C-179, ancho 42 mm	B5B	49,00 €
213036	Flexel Infill 2.50" - 3", negro, tacos C-248, ancho 42 mm	B5I	55,00 €
213034	Flexel Infill 2.50" - 3", tacos C-248, ancho 42 mm	B5I	54,00 €
213035	Flexel Infill 2.50" - 3", ranurado, Impac IS-300, ancho 42 mm	B5B	51,00 €
21304E	Flexel Infill 2.80"/2.50 - 4", ranurado C-179, ancho 48 mm	B5B	51,00 €
21304I	Flexel Light Infill 2.80"/2.50 - 4", perfil ligero IA-2817, ancho 58 mm	B5H	41,50 €
21304H	Flexel Infill 2.80"/2.50 - 4", negro, perfil C-179, ancho 58 mm	B5G	51,00 €
213042	Flexel Infill 2.80"/2.50 - 4", perfil ligero IA-2817, ancho 72 mm	B5H	51,00 €
213043	Flexel Light Infill 3.00" - 4", tacos IA-2805, ancho 72 mm	B5I	63,00 €
213044	Flexel Infill 3.00" - 4", ranurado IA-2802, ancho 72 mm	B5B	77,00 €
213045	Flexel Infill 2.80"/2.50 - 4", estriado C-179, ancho 63 cm	B5B	51,00 €
213046	Flexel Infill 3.00"--4", perfil de V C-920, ancho 58 mm	B5F	92,00 €
213048	Flexel Infill 4.00" - 4", tacos C-248, ancho 63 mm	B5I	102,00 €
213049	Flexel Infill 3.00" - 4", tacos IA-2805 / C-248, ancho 58 mm	B5I	77,00 €
21304A	Flexel Infill 3.00" - 4", perfil de V, IA-2804, ancho 63 mm	B5M	77,00 €
21304B	Flexel infill 3.00" - 4", negro, tacos C-248, ancho 58 mm	B5I	77,00 €
21304C	Flexel Infill 3.00" - 4", tacos C-248, ancho 65 mm	B5I	77,00 €
21304D	Flexel Infill 3.00" - 4", perfil de V C-920, ancho 68 mm	B5F	93,00 €
213051	Flexel Infill 4.00" - 5", tacos IA-2815, ancho 68 mm	B5J	107,00 €
213052	Flexel Infill 4.10" - 3.5" - 5", tacos C-156, ancho 68 mm	B5K	92,00 €
213063	Flexel Infill 4.10" - 3.50" - 6", negro, tacos C-156, ancho 60 mm	B5K	118,00 €
213062	Flexel Infill 4.10" - 3.50" - 6", tacos C-156, ancho 67 mm	B5K	118,00 €
213069	Flexel Infill 4.10" - 3.50" - 6", negro, tacos C-156, ancho 60 mm	B5K	118,00 €
213065	Flexel Infill 3.00" - 6", perfil de V, C-917, ancho 51 mm	B5M	72,00 €
213066	Flexel Infill 13" - 5.00" - 6", tacos C-165, ancho 68 mm	B5N	199,00 €
213067	Flexel Infill 13" - 5.00" - 6", negro, tacos C-165 - ancho 68 mm	B5N	199,00 €
213082	Flexel Light Infill 3.00" - 8", tacos IA-2805, ancho 53 mm	B5I	79,00 €
213083	Flexel Light Infill 3.00" - 8", tacos, IA-2805, ancho 38 mm	B5I	79,00 €
21308C	Flexel Infill 3.00" - 8", perfil de V, C-917, ancho 38 mm	B5M	97,00 €
213084	Flexel Infill 3.00" - 8", perfil de V, C-917, ancho 48 mm	B5M	109,00 €
213085	Flexel Infill 3.00" - 8", perfil de V, IA-2804, ancho 53 mm	B5M	102,00 €
21308S	Flexel infill 3.00" - 8", negro, tacos IA-2805, ancho 48 mm	B5R	100,00 €
213087	Flexel Infill 3.00" - 8", negro, tacos IA-2805, ancho 53 mm	B5I	109,00 €
21308B	Flexel Infill 2.50" - 8", perfil ligero IA-2817, ancho 48 mm	B5H	79,00 €
21308D	Flexel Infill 3.50" - 8", tacos, C-168, ancho 38 mm	B5O	143,00 €
21308E	Flexel Light Infill 3.00" - 8", tacos IA-2805, ancho 48 mm	B5I	85,00 €
21308J	Flexel Infill 3.00" - 8", perfil de V, C-917, ancho 58 mm	B5M	109,00 €
21308M	Flexel Infill 3.00/90" - 8", negra, tacos C-248/IA-2805, ancho 65 mm para Minicorsser	B5R	72,00 €
213103	Flexel Infill 3.00" - 10", tacos C-131, ancho 58 mm	B5S	134,00 €

Cinturone Flexel ("cinturón" antipinchazos a insertar entre la cámara y la cubierta)

Código	Descripción	Foto	Venta
214041	Inserto Flexel 3.00" - 4"	B11A	23,50 €
214061	Inserto Flexel 4.10" - 3.50" - 6" / 4.00" - 5"	B11A	27,50 €
214081	Inserto Flexel 3.00" - 8"	B11A	30,00 €
214131	Inserto Flexel 13" - 5.00" - 6"	B11	30,00 €

A continuación encontrará una explicación de las dimensiones de los neumáticos, así como una tabla con algunos tipos de sillas de ruedas y sus cubiertas macizas (Flexel).

Tabla para los Flexel Infill estándar (precios: ver páginas anteriores)



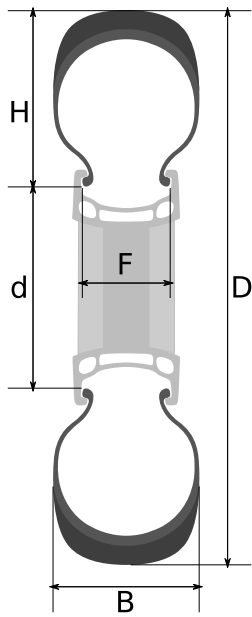
medida	color	perfil	foto	ancho - cód.	tipo	ancho - cód.	tipo	ancho - cód.	tipo
7 x 1 3/4	gris	ranurado	B5d	33 mm - 213071	F				
200 x 50	gris	ranurado	B5d	33 mm - 213081	FL				
200 x 50	gris	tacos	B5c	33 mm - 21308A	F				
2.50 x 3	gris	ranurado	B5d	43 mm - 213031	FL				
2.50 x 3	gris	tacos	B1g	43 mm - 213034	F				
2.50 x 3	negro	ranurado	(B5d)	43 mm - 213032	F				
2.80 - 2.50 x 4	gris	tacos	B5e	58 mm - 213041	FL	72 mm - 213042	F		
2.80 - 2.50 x 4	gris	ranurado	B5d	63 mm - 213045	F				
3.00 - 4	gris	tacos	B1g	58 mm - 213049	F	72 mm - 213043	FL		
3.00 - 4	gris	perfilo a V	B5m	58 mm - 213046	F				
3.00 - 4	gris	ranurado	B5d	72 mm - 213044	F				
3.00 - 4	negro	tacos	(B1g)	58 mm - 21304B	F				
4.00 - 4	gris	tacos	B1g	63 mm - 213048	F				
4.00 - 5	gris	tacos	B5j	68 mm - 213051	F				
4.10 - 3.50 x 5	gris	tacos	B5k	68 mm - 213052	F				
3.00 - 6	gris	perfilo a V	B5m	51 mm - 213065	F				
2.50 - 8	gris	tacos	B5h	48 mm - 21308B	F				
3.00 - 8	gris	tacos	B5i	36 mm - 213083	FL	48 mm - 21308E	FL	53 mm - 213082	FL
3.00 - 8	gris	tacos	B5i	36 mm - 213...	F	48 mm - 213...	F	53 mm - 213...	F
3.00 - 8	negro	tacos	(B5i)	53 mm - 213087	F				
3.00 - 8	gris	tacos	B5l	53 mm - 213085	F				
3.00 - 10	gris	tacos	B5i	58 mm - 2130103	F				

* Tipo: F=Flexel, FL=Flexel light

Atención: Suministramos el Flexel Infill en dos versiones: Flexel y Flexel Light. La primera es negra y está hecha de goma espuma, mientras que la "Flexel Light" está hecha de espuma de poliuretano gris.

No todos los tamaños de neumáticos están disponibles en ambas versiones.

Descripción de los tamaños de los neumáticos en pulgadas o mm



a) Medidas de los neumáticos para scooters o sillas de ruedas

D = diámetro exterior del neumático
 d = diámetro de la llanta
 H = altura del dorso del neumático
 B = anchura del dorso del neumático

El tamaño abajo debe ser especificado sólo para los insertos Flexel:

F = distancia interior entre los hombros de la llanta

Ejemplos:

13/5.00 - 6 D=13", B=5.00", d=6"
 3.00 - 4 tanto H como B=3,00", d=4".
 3.00/90 - 8 H=3.00", B es el 90% de H, d=8".

b) Medición de neumáticos de ruedas traseras para sillas de ruedas manuales

(con el ejemplo de una cubierta de 24" x 1")

ISO (ETRTO)	Inglés (pulgadas)	Francés (mm)
25 - 540 Ancho - Ø interior (mm)	24" x 1" Ø Exterior - ancho (pulgadas)	600 x 25 Ø Exterior - ancho (mm)

Tabla Flexel para sillas de ruedas eléctricas

Marca	Modelo	Rueda DELANTERA	Perfil	Código Mobilex
Invacare	Moover 85	12 1/2" x 2 1/4"	tacos	212121 + 205126
Invacare	Moover 95	--	--	--
Invacare	Storm 3	3.00" - 6"	racing	213065
Invacare	Storm X5	3.00" - 4"	tacos	213043
Meyra	Champ	2.80" / 2.50" - 4"	estriado	213042
Meyra	Optimus	3.00" - 10"	tacos	213103
Meyra	Smart	3.00" - 4"	estriado	213044
Meyra	Sprint	3.00" - 4"	estriado	213044
Permobil	C500	3.00" - 8"	tacos	213082
Permobil	Chairman	3.00" - 8"	tacos	213082
Sunrise	Quickie P220	--	--	--
Vermeiren	Tracer	3.00" - 4"	tacos	213043

Marca	Modelo	Rueda TRASERA	Perfil	Código Mobilex
Invacare	Moover 85	200 x 50	estriado	213081
Invacare	Moover 95	3.00" - 4"	tacos	213043
Invacare	Storm 3	8 1/2" x 2"	de V	206084 + 212082
Invacare	Storm X5	3.00" - 8"	tacos	213087
Meyra	Champ	3.00" - 8"	racing	21308J
Meyra	Optimus	3.00" - 8"	tacos	213082
Meyra	Smart	3.00" - 8"	racing	21308J
Meyra	Sprint	3.50" - 8"	tacos	21308D
Permobil	C500	2.50" - 3"	estriado	208031
Permobil	Chairman	200 x 50	rueda completa	204086
Sunrise	Quickie P220	4.10" / 3.50" - 6"	tacos	213062
Vermeiren	Tracer	3.00" - 8"	racing	213085

Tabla Flexel para scooter

Marca	Modelo	Rueda DELANTERA	Perfil	Código Mobilex
Invacare	Auriga	3.00" - 4"	estriado	213044
Invacare	Meteor	4.00" - 5"	tacos	213051
Ortopedia	Touring 926	3.50" - 10"	tacos	213102
Sunrise	Elite	4.10" / 3.50" - 6"	tacos	213061
Sunrise	Swift	3.00" - 4"	rigato	213044

Marca	Modelo	Rueda TRASERA	Perfil	Código Mobilex
Invacare	Auriga	3.00" - 4"	tacos	213043
Invacare	Meteor	4.00" - 5"	tacos	213051
Ortopedia	Touring 926	4.10" / 3.50" - 6"	tacos	213062
Sunrise	Elite	13" - 5.00" - 6"	tacos	213066
Sunrise	Swift	3.00" - 4"	tacos	213043

RUEDAS TRASERAS

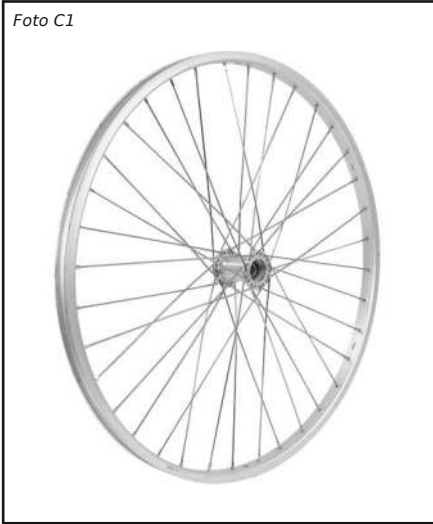
RUEDAS TRASERAS



Sección C, CX, CY, CZ

Ruedas traseras y accesorios, aros de empuje, Spinergy, kit de monoguía y kit de freno de tambor

Foto C1



Rueda estándar de aluminio sin neumático y sin aro de empuje. Tamaños disponibles: 20", 22", 24" y 26".

Rueda estándar	
Buje ancho	49 oder 53 mm
Rodamientos	12 mm o 1/2"
Portada max.	75 kg por rueda

Foto C2



Rueda estándar de aluminio con **freno de tambor** sin neumático y aro de empuje. Tamaños disponibles: 20", 22", 24" y 26".

Rueda estándar con freno tambor	
Buje ancho	46 mm
Rodamientos	12 mm
Portada max.	75 kg por rueda

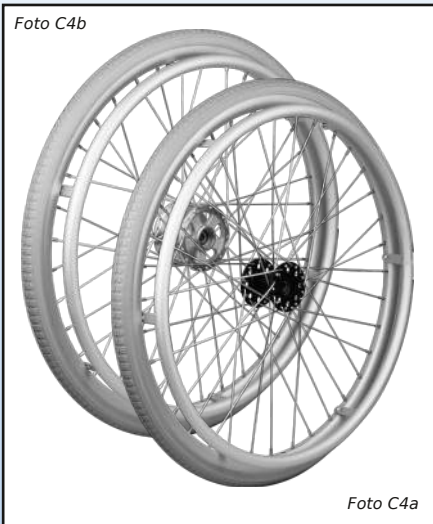
Foto C3



Rueda completa con buje negro, neumáticos de poliuretano y aro de empuje. Tamaños: 20", 22" y 24".

Ruota estándar completa	
Buje ancho	49 mm
Rodamientos	12 mm o 1/2"
Portada max.	75 kg por rueda

Foto C4b



Rueda **Buffalo Heavy Duty** con buje reforzado, radios plateados de 2,6 mm, llanta reforzada de aluminio con aro integrado. Cubierta 1 3/8" con Flexel (antipinchazo). Sólo disponible en 24".

Buffalo Heavy Duty	
Buje ancho	53 mm
Rodamientos	12 mm o 1/2"
Portada max.	140 kg por rueda

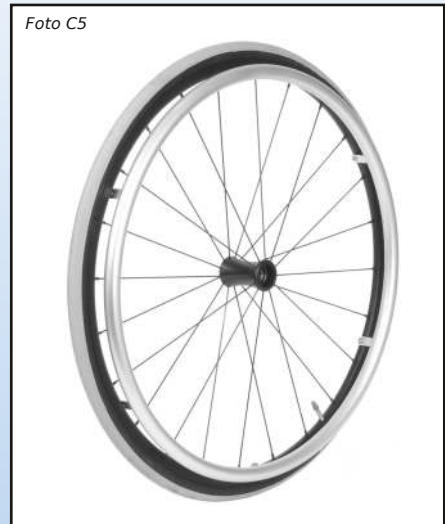
Foto C10



Rueda completa para sillas Invacare con cubierta de 1" (C10) o Etac con cubierta de 1 3/8" (C11). Aro de empuje de aluminio. Tamaños: 20", 22", 24". Para Etac disponible también de 26".

Rueda completa	
Buje ancho	53 mm
Rodamientos	12 mm
Portada max.	75 kg por rueda

Foto C5



Rueda **Ultralite** ligera y económica con un peso total de sólo 1.120 gramos. Buje de aluminio negro, llanta negra con cubierta de 1", radios de acero inoxidable negro y aro de aluminio.

Ultralite	
Buje ancho	49 mm
Rodamientos	12 mm o 1/2"
Portada max.	75 kg por rueda

Foto C6



Rueda **Storm** de 12 radios, llanta negra con neumático Speedline de 1", buje negro de aluminio mecanizado CNC y aro de aluminio negro. Peso total 1.890 gramos incluyendo neumático, cámara de aire y aro. Sólo disponible en 24".

Storm	
Buje ancho	49 mm
Rodamientos	12 mm o 1/2"
Portada max.	75 kg por rueda

Foto C12



La Rueda **Tristar** es una rueda de aluminio con 3 radios grandes. El peso total, incluyendo el neumático y la cámara de aire y el aro de empuje, es de sólo 1730 gramos. El color "Black Pearl" es negro con puntos brillantes.

Tristar	
Buje ancho	49 mm
Rodamientos	12 mm o 1/2"
Portada max.	75 kg por rueda

Foto C7



Rueda Mobilex **Offroad**, completa con llanta de aluminio negro con buje negro de brida alta. Aro de empuje de aluminio negro, cámara y neumático negro MTB. Sólo disponible en 24".

Mobilex Offroad	
Buje ancho	53 mm
Rodamientos	12 mm o 1/2"
Portada max.	75 kg por rueda

Foto C17



Rueda gemela Mobilex **Offroad Twin**, 2 llantas de aluminio negro con buje negro de brida alta. Aro de empuje de aluminio negro, cámara y neumático negro MTB. Sólo disponible en 24".

Mobilex Offroad	
Buje ancho	53 mm
Rodamientos	12 mm o 1/2"
Portada max.	75 kg por rueda

Foto C8



Rueda **FAT wheel** con llanta de aluminio negro y buje de aluminio negro, 36 radios de acero galvanizado y aro de aluminio negro. Neumático MTB de 24" x 1,95". Sólo disponible en 24".

FAT Wheel	
Buje ancho	53 mm
Rodamientos	12 mm o 1/2"
Portada max.	75 kg por rueda

Foto C9




Rueda **Outdoor Extreme** con llanta de aluminio negro, buje negro de brida alta y aro de empuje de aluminio negro, neumático Schwalbe Black Jack 24" x 2.10". Sólo disponible en 24".


Outdoor Extreme	
Buje ancho	53 mm
Rodamientos	12 mm o 1/2"
Portada max.	75 kg por rueda

Accesorios para ruedas traseras

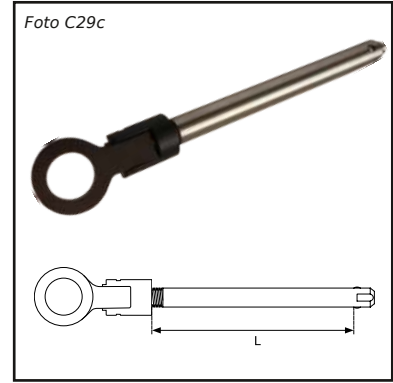
Ejes de desbloqueo rápido, casquillos, rodamientos, cables y fundas de freno



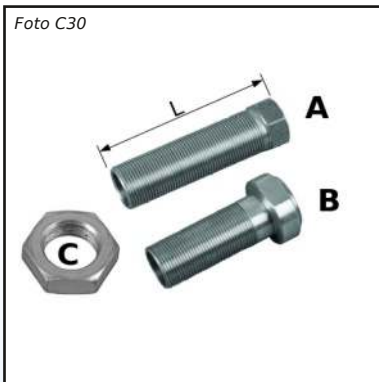
Eje de desmontaje rápido



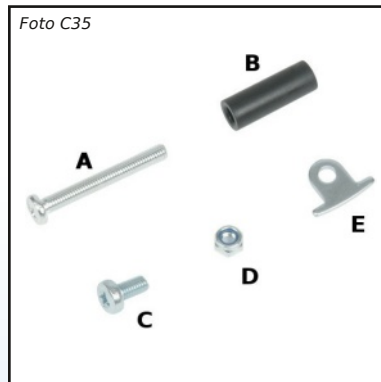
Eje con botón grande (color plata o negro)




Eje Tetra



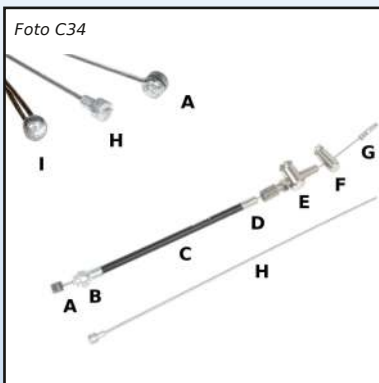
Caquillos y tuerca



Piezas pequeñas para el montaje de aros de empuje



Reflector



Cables y piezas de fijación



Rollo de 50 m de funda caja con 100 cables de freno



Cintas protectoras para llantas



Rodamiento



Caja con rodamientos surtidos (9 tamaños diferentes)



Herramienta de montaje rodamiento en ruedas traseras

Ruedas traseras estándar - sin cubierta y sin aro de empuje

Código	Descripción	Ø	Foto	Venta
D1020	20" rueda standard con cubo 12 mm, sin cubierta, sin aro de empuje	451	C1	47,00 €
D1022	22" rueda standard con cubo 12 mm, sin cubierta, sin aro de empuje	489	C1	47,00 €
D1024	24" rueda standard con cubo 12 mm, sin cubierta, sin aro de empuje	540	C1	47,00 €
D1026	26" rueda standard con cubo 12 mm, sin cubierta, sin aro de empuje	590	C1	55,00 €

D1120	20" rueda standard con cubo ø", sin cubierta, sin aro de empuje	451	C1	47,00 €
D1122	22" rueda standard con cubo ø", sin cubierta, sin aro de empuje	489	C1	47,00 €
D1124	24" rueda standard con cubo ø", sin cubierta, sin aro de empuje	540	C1	47,00 €
D1126	26" rueda standard con cubo ø", sin cubierta, sin aro de empuje	590	C1	55,00 €

215203	Rueda de 20" con freno de tambor, coj.12 mm, sin placa de fijación	451	C2	89,00 €
215223	Rueda de 22", con freno de tambor, llanta 489 mm, coj.12 mm, sin anclaje	489	C2	89,00 €
21522P	Rueda de 22", con freno de tambor, llanta 501 mm, coj.12 mm, sin anclaje	489	C2	89,00 €
215243	Rueda de 24" con freno de tambor, coj.12 mm, sin placa de fijación	540	C2	83,00 €
215263	Rueda de 26" con freno de tambor, coj.12 mm, sin placa de fijación	590	C2	160,00 €

Ruedas traseras Ultralite sin cubierta y sin aro de empuje

Código	Descripción	Ø	Venta
21820U	Rueda 20" Ultralite, rodam. 12 mm, llanta negra, sin cubierta y sin aro de empuje	451	137,00 €
21822U	Rueda 22" Ultralite, rodam. 12 mm, llanta negra, sin cubierta y sin aro de empuje	489	137,00 €
21834U	Rueda 24" Ultralite, rodamientos 12 mm, llanta negra, sin cubierta y sin aro de empuje	540	137,00 €
21826U	Rueda 26" Ultralite, rodam. 12 mm, llanta negra, sin cubierta y sin aro de empuje	590	137,00 €

Costes de montaje de aros de empuje y cubiertas

En caso de montaje de las ruedas, se cobran los siguientes costes por rueda

Código	Descripción	Venta
D3130	Montaje del aro de empuje en la rueda	21,50 €
D3110	Montaje de cámara y cubierta	21,50 €
D3120	Montaje de cubierta maciza en la rueda	21,50 €
D3121	Montaje Flexel	32,00 €

Nota. Encontrará los diferentes aros de empuje en la sección CY y las cubiertas en la sección B

Ruedas traseras completas

Código	Descripción	Ø	Foto	Venta
21520A	Rueda 20" cojin. ø 12 mm para ETAC, cubierta maciza 1 3/8" aro de empuje de aluminio	451	C11	119,00 €
21522A	Rueda 22", cojin. ø 12 mm para ETAC, cubierta maciza 1 3/8", aro de empuje de aluminio	498	C11	119,00 €
21524D	Rueda 24" cojin. ø12 x 53 mm para ETAC, cubierta maciza 1 3/8" aro de empuje de aluminio	540	C11	119,00 €

21520C	Rueda 20", plata, buje ø12 x 53 mm, cubierta 1", aro de empuje aluminio plata	451	C11	134,00 €
21522C	Rueda 22", plata, buje ø12 x 53 mm, cubierta 1", aro de empuje aluminio plata	489	C11	134,00 €
21524C	Rueda 24", plata, buje ø12 x 53 mm, cubierta 1", aro de empuje aluminio plata	540	C11	134,00 €
21526C	Rueda 26", plata, buje ø12 x 53 mm, cubierta 1", aro de empuje aluminio plata	590	C11	143,00 €

21520F	Rueda 20", buje negro ø12 x 53 mm, PU 1 3/8", aro de empuje aluminio plata	451	C3	72,00 €
21522F	Rueda 22", negra, buje ø12 x 53 mm, PU 1 3/8", aro de empuje aluminio plata	489	C3	77,00 €
21524F	Rueda 24", negra, buje ø12 x 53 mm, PU 1 3/8", aro de empuje aluminio plata	540	C3	77,00 €

21520S	Rueda 20", buje negro ø12 x 53 mm, cubierta PU 1 3/8", aro de emp. alum. plata 4 agujeros	451	C10	107,00 €
21522S	Rueda de 22", buje negro ø12 x 53 mm, cubierta PU 1 3/8", aro de em. alum.plata 4 agujeros	489	C10	107,00 €
21524S	Rueda de 24", buje negro ø12 x 53 mm, cubierta PU 1 3/8", aro de em. alum. plata, 4 agujeros	540	C10	107,00 €

21520R	Rueda de 20", buje negro ø12 x 53 mm, con cubierta 1" y aro de empuje	451	C10	107,00 €
21522R	Rueda de 22", buje negro ø12 x 53 mm, con cubierta 1" y aro de empuje	489	C10	107,00 €
21524R	Rueda de 24", buje negro ø12 x 53 mm, con cubierta 1" y aro de empuje	540	C10	107,00 €

Ruedas traseras especiales

Código	Descripción	Foto	Venta
21824L	Rueda 24" Ultralite, rodam. 12 mm, llanta negra con cubierta, aro de empuje color plata	C5	190,00 €
D1519	Rueda 24" Ultralite, rodam. 1/2", llanta negra con cubierta, aro de empuje color plata	C5	190,00 €
218248	Rueda Storm 24", buje negro 12 mm, aro de aluminio negro, llanta negra con cubierta de 1"	C6	190,00 €
D1521	Rueda Storm 24", buje negro 1/2", aro de aluminio negro, llanta negra con cubierta de 1"	C6	190,00 €
218232	Rueda Tristar 24", aluminio negro, con cubierta y aro de empuje en aluminio negro	C12	445,00 €
218240	Rueda Offroad 24" x 1.75" (47-507) cub. MTB, rodam. 12 mm, aro de emp. negro	C7	200,00 €
218242	Rueda Offroad 24" x 1.75" (47-507) cub. MTB, rodam. 1/2", aro de empuje negro	C7	200,00 €
D1514	Rueda Offroad 24" x 1.75" (47-507) cub. MTB, rodam. 12 mm, aro de emp. High Friction	C7	213,00 €
218247	Rueda Offroad 24" x 1.75" (47-504) cub. MTB, rodam. 1/2", aro de emp.High Friction	C7	213,00 €
D1513	Rueda Offroad 24" x 1.75" (47-507) cub. MTB, rodam. 12 mm, aro de emp. de acero fino	C7	213,00 €
21824F	Rueda Offroad 24" x 1.75" (47-507) cub. MTB, rodam. 1/2", aro de empuje de acero fino	C7	213,00 €
21834T	Rueda gemela Offroad, 2 x 24" x 1,75" (47-507) cub. MTB, cojin. 1/2", aro de emp. negro	C17	522,00 €
21834C	Rueda Outdoor Extreme 24" x 2.10" (54-507) MTB, rodam. 12 mm, aro de emp. alum. negro	C9	298,00 €
D1523	Rueda Outdoor Extreme 24" x 2.10" (54-507) MTB, rodam. 1/2", aro de emp. alum. negro	C9	298,00 €
21534S	Rueda de 24" reforzada, cubo negro ø12 mm, cub. maciza 1 3/8", aro de emp. aluminio	C4A	213,00 €
21534T	Rueda 24" reforzada con freno de tambor, cubo ø12 mm, cub. maciza 1 3/8", aro de emp. aluminio	C4B	240,00 €
21834F	Rueda FAT WHEEL 24" x 1,95" (50-507), rodam. 12 mm, aro de emp. alum. negro	C8	277,00 €
D1522	Rueda FAT WHEEL 24" x 1,95" (50-507), rodam. 1/2", aro de emp. alum. negro	C8	277,00 €

Ejes de desmontaje rápido estándar

Código	Descripción	Foto	Venta
219131	Eje de desmontaje rápido, acero fino, ø8 mm x L = 25 mm	C28	36,00 €
219008	Eje de desmontaje rápido, acero fino, 12 x 85 mm	C28	25,50 €
219001	Eje de desmontaje rápido, acero fino, ø12 x 98 mm	C28	25,50 €
219002	Eje de desmontaje rápido, acero fino, ø12 x 104 mm	C28	25,50 €
219003	Eje de desmontaje rápido, acero fino, ø12 x 108 mm	C28	25,50 €
219006	Eje de desmontaje rápido, acero fino, 12 x 112 mm	C28	25,50 €
219004	Eje de desmontaje rápido, acero fino, 12 x 123 mm	C28	25,50 €

219101	Eje de desmontaje rápido, acero fino, ø1/2" mm x L = 99 mm	C28	25,50 €
219102	Eje de desmontaje rápido, acero fino, ø1/2" mm x L = 104 mm	C28	25,50 €
219104	Eje de desmontaje rápido, acero fino, ø1/2" mm x L = 108 mm	C28	25,50 €
219103	Eje de desmontaje rápido, acero fino, ø1/2" mm x L = 112 mm	C28	25,50 €
219107	Eje de desmontaje rápido, acero fino, ø1/2" mm x L = 118 mm	C28	25,50 €
219105	Eje de desmontaje rápido, acero fino, ø1/2" mm x L = 122 mm	C28	25,50 €
219108	Eje de desmontaje rápido, acero fino, ø1/2" mm x L = 130 mm	C28	25,50 €

Ejes de desmontaje rápido con botón grande para cubos estándar

Código	Descripción	Foto	Venta
219302	Eje de desmontaje rápido, acero fino, 12 x 99 mm, botón negro	C29A	27,50 €
219303	Eje de desmontaje rápido, acero fino, 12 x 104 mm, botón negro	C29A	27,50 €
219304	Eje de desmontaje rápido, acero fino, 12 x 108 mm, botón negro	C29	27,50 €
219308	Eje de desmontaje rápido, acero fino, 12 x 108 mm, botón negro	C29A	27,50 €
219306	Eje de desmontaje rápido, acero fino, 12 x 118 mm, botón negro	C29	27,50 €
219305	Eje de desmontaje rápido, acero fino, 12 x 118 mm, botón negro	C29S	27,50 €

219407	Eje de desmontaje rápido ø 1/2" x 94 mm, botón negro	C29A	27,50 €
219401	Eje de desmontaje rápido ø1/2" x 99 mm, botón negro	C29A	27,50 €
219402	Eje de desmontaje rápido ø 1/2" x 101 mm, botón negro	C29A	27,50 €
219404	Eje de desmontaje rápido ø1/2" x 104 mm, botón negro	C29A	27,50 €
219405	Eje quick release de ø1/2" x 112 mm con pulsador negro para buje estándar	C29S	27,50 €
219409	Eje de desmontaje rápido ø 1/2" x 118 mm, botón negro para rueda Ultralite	C29A	27,50 €

Ejes de desmontaje rápido con botón grande para cubos tipo Ultralite

Código	Descripción	Foto	Venta
219302	Eje de desmontaje rápido, acero fino, 12 x 99 mm, botón negro	C29A	27,50 €
219401	Eje de desmontaje rápido ø1/2" x 99 mm, botón negro	C29A	27,50 €
219403	Eje de desmontaje rápido ø1/2" x 104 mm, para rueda Octopus/X-core/Typhoon	C29A	27,50 €
219406	Eje de desmontaje rápido ø1/2" x 108 mm, botón negro para rueda Ultralite	C29A	27,50 €

Ejes de desmontaje rápido Spinergy para cubos R10

Código	Descripción	Foto	Venta
219601	Eje Spinergy 5/8" x 4,25" para rodamientos R10	C28	117,00 €
219602	Eje Spinergy 5/8" x 4,75" para rodamientos R10	C28	117,00 €

Varios ejes, casquillos y tuercas

Código	Descripción	Foto	Venta
219411	Eje de desmontaje rápido, acero fino, 1/2" x 122 mm con manilla tetra	C29C	49,00 €
219905	Mango Tetra para ejes de desmontaje rápido	C29D	41,50 €
219122	Eje de desmontaje rápido, cromado, ø12 mm x L = 104 mm	C28	9,50 €
219201	Casquillo ø12mm x L = 50 mm, M16 x 1	C30A	13,00 €
219202	Casquillo ø12mm x L = 60 mm, M16 x 1	C30A	15,00 €
219203	Casquillo ø12mm x L = 75 mm, M16 x 1	C30A	17,00 €
219210	Casquillo ø1/2" x 51 mm	C30B	19,00 €
219501	Tuerca M16 x 1, SW 24	C31	1,00 €
219502	Tuerca M18 x 1, SW 24	C31	1,25 €

Accesorios para ruedas traseras

Código	Descripción	Foto	Venta
227011	Cable para freno con nipples en forma de pera	C34H	1,50 €
227012	Cable para freno con nipples en forma de tambor	C34A	1,50 €
227013	Cable para freno con nipples en forma de bola	C34H	1,50 €
227018	Cable para freno, doble, ø1,5 x 180 mm	C34I	10,50 €
227060	Caja 100 uds. cables freno interno con boquilla a barril	C36A	96,00 €
227021	Funda de cable, 550 mm	C34C	1,50 €
227022	Funda de cable, 800 mm	C34C	2,00 €
227023	Funda de cable, 900 mm	C34C	2,25 €
227024	Funda de cable, 1200 mm	C34C	2,50 €
227026	Funda de cable, 1400 mm	C34C	2,75 €
227050	Funda de cable ø5 mm, 50 metros en bobina	C36	49,00 €
227002	Borne de fijación M6 x 25 mm	C34E	1,75 €
227003	Tornillo para nipples ø8 x 15 mm	C34F	1,50 €
227006	Tornillo para nipples ø5 x 7,5 mm	C34F	0,90 €
227004	Copela terminal para funda de cable	C34G	0,10 €
227005	Tornillo para nipples ø8 x 15 mm para rollator	C34J	2,75 €
227007	Terminal para fundas de cable ø5 mm	C34D	0,20 €
227008	Terminal para fundas de cable ø6 mm	C34D	0,20 €
227009	Terminal de plástico para fundas de cable ø5 mm	C34D	0,25 €
229001	Tornillo con cabeza a estrella M5 x 40 mm	C35A	0,30 €
229002	Tubo de plástico 5,2 x 26 mm para el montaje de el aro de empuje	C35B	0,20 €
229512	Tornillo, cruciforme, M5 x 12 mm, bolsa de plástico con 10 piezas	A28E	2,25 €
229003	Aleta para la fijación del aro de empuje	C35E	0,20 €
215820	Cinta de protección para llantas 20"	C37	1,00 €
215822	Cinta de protección para llantas 22"	C37	1,00 €
215824	Cinta de protección para llantas 24"	C37	1,00 €
215826	Cinta elástica de protección para llantas de 26" o 28"	C37	1,50 €
215821	Cinta de protección Herrmans para llantas 20/22"	C37	1,50 €
215825	Cinta de protección Herrmans para llantas 24"	C37	1,25 €
215827	Cinta de protección Herrmans para llantas de 26" o 28"	C37	1,75 €
215851	Rollo de 25 m x 15 mm de cinta de llanta adhesiva Schwalbe para alta presión	C37	34,00 €
215852	Rollo de 25 m x 18 mm de cinta de llanta adhesiva Schwalbe para alta presión	C37	34,00 €
215853	Rollo de 50 m x 15 mm de cinta de llanta adhesiva Schwalbe	C37	32,00 €
215854	Rollo de 50 m x 19 mm de cinta de llanta adhesiva Schwalbe	C37	32,00 €
215810	Reflector para rueda de rayos	C32	1,25 €
231000	Rodamiento, d=ø8 x D=ø22 x B=7 mm - 608 2RS	C33	5,25 €
231001	Rodamiento, d=ø10 x D=ø26 x B=8 mm - 6000 2RS	C33	5,25 €
231002	Rodamiento, d=ø12 x D=ø28 x B=8 mm - 6001 2RS	C33	5,25 €
231101	Rodamiento, d=ø1/2" x D=ø28 x B=5/16" - R8 2RS	C33	7,50 €
231102	Rodamiento, d=ø1/2" x D=ø1 1/8" x B=5/16" - R8 2RS	C33	5,25 €
231103	Rodamiento, d=ø 12 x D=ø1 1/8" x B=5/16" - 2RS	C33	7,50 €
231201	Rodamiento, d=ø12 x D=ø32 x B=10 mm - 6201 2RS	C33	7,50 €
231104	Rodamiento, d=ø15 x D=ø28 x H=7mm - 61902 2RS	C33	9,50 €
231202	Rodamiento, d=ø15 x D=ø32 x B=9 mm - 6002 2RS	C33	7,50 €
231203	Rodamiento, d=ø15 x D=ø35 x B=11 mm - 6202 2RS	C33	7,50 €
231205	Rodamiento, d=ø20 x D=ø42 x B=12 mm - 6004 2RS	C33	13,00 €
231990	Rodamiento inoxidable d=ø10 x D=ø26 - 6000 2RS	C33	6,50 €
231991	Rodamiento inoxidable d=ø12 x D=ø28 x B= 8 mm - 6001 2RS	C33	8,50 €
231992	Rodamiento inoxidable d=ø1/2" x D=ø1 1/8" x B= 5/16" mm - R8 2RS	C33	10,50 €
231099	Caja con 50 cojinetes (9 tipos)	C33	179,00 €
231899	Herramienta para montar cojinetes en ruedas traseras	C39	27,50 €

Ruedas Spinergy

Spinergy es pionera en el desarrollo de ruedas revolucionarias en el mundo de los deportes en silla de ruedas, así como en el uso diario. Las ruedas Spinergy con radios de fibra ofrecen suavidad sin crujidos molestos y, a pesar de su diseño ultraligero y moderno, son extremadamente fiables y requieren poco mantenimiento.

Las diferentes posibilidades de combinación están disponibles en los tamaños 24", 25" y 26" en diferentes colores. De serie, suministramos ruedas Spinergy con rodamientos de 1/2" (excepto el buje R10), sin aros de empuje y sin neumáticos. Las ruedas Spinergy con código Mobilex (ver lista de precios) generalmente están disponibles en stock. Otros modelos pueden ser suministrados bajo pedido, pero con plazos de entrega más largos.

Bajo pedido, podemos suministrar las ruedas Spinergy como ruedas completas, es decir, con aros de empuje y neumáticos. También se pueden suministrar colores individuales para radios, bujes y/o llantas, véase "Spinergy Design Lab". Para los costos adicionales por favor consulte nuestra lista de precios.



La rueda **Spox Everyday L** es reactiva, extremadamente duradera e ideal para deportes de contacto. Si necesitas una rueda ligera, rápida y ágil, la Spox Lite Extreme puede ser tu rueda. Es elegante y tiene un diseño fantástico.



Una rueda económica con el probado diseño Spinergy. La **Spox Sport SL** es una excelente rueda multiusos diseñada para durar en el tiempo sin comprometer el estilo y el rendimiento. Ideal para deportes de contacto como tenis, baloncesto, etc.



Diseñada para las personas que buscan un estilo único e innovador, la rueda **Lite Extreme LX** es estéticamente agradable y está diseñada para reducir el peso de su silla de ruedas sin comprometer su durabilidad y rendimiento.



Diseñada para las personas que a la hora de elegir sus ruedas buscan más rendimiento, estilo y rigidez a la torsión. La rueda **Lite Extreme LX X-Laced** está diseñada para una máxima rigidez torsional y capacidad de respuesta.

Foto CX1c



La rueda **Sport Lite Extreme SLX** es reactiva, extremadamente duradera e ideal para deportes de contacto. Si necesita una rueda ligera, rápida y ágil, la rueda Sport Lite Extreme SLX puede ser su respuesta. Esta rueda tiene un aspecto fantástico, es elegante y te permite concentrarte en el juego, no en el equipo.

Foto CX1g



La última evolución en el diseño de Spinergy lleva el rendimiento de la rueda al máximo nivel. La rueda **Sport Lite Extreme SLX X-Laced** ofrece una mayor resistencia a la torsión y una respuesta aún más rápida. Diseñada para atletas que exigen lo máximo de una rueda.

Foto CX1e



La **Blade LXL** es una rueda increíblemente elegante y estética con un diseño claro que nunca sacrifica el rendimiento y la durabilidad. La Blade LXL tiene una llanta de 17 mm de ancho, un nuevo diseño minimalista del buje y, por supuesto, los radios patentados de fibra de PBO.

Radios Blade: Los radios de hoja (Blade) llevan este modelo a un nuevo nivel. Cada radio tiene la forma de una hoja para crear un estilo delgado e innovador similar al de las bicicletas High-End-Aero.

Foto CX1h



La rueda **Carbon Blade CLX** es la más ligera del mercado para sillas de ruedas de alto rendimiento. La llanta de fibra de carbono ofrece un rendimiento sin precedentes! Los expertos de la industria dicen que esta es la rueda más eficiente jamás desarrollada. Es ligera, increíblemente sensible, súper fuerte y probablemente la rueda más atractiva del mercado.

La rueda CLX tiene una llanta de fibra de carbono, un buje CNC especialmente diseñado y, por supuesto, los radios de fibra PBO con forma de hoja patentada.

Spinergy LX Flexrim

La rueda Spinergy LX con FLEXRIM es un producto revolucionario. El material de uretano que une el aro de empuje a la llanta permite al usuario empujar sin tocar el neumático. El material ultraligero y extremadamente resistente también puede empujarse fácilmente hacia dentro para reducir ligeramente la anchura de la silla de ruedas al entrar en portales muy estrechos. Este producto no se parece a nada de lo que ofrecen otras empresas y es imprescindible para cualquier usuario de silla de ruedas.

NB. La llanta y el aro de empuje son UN producto y no son separables.

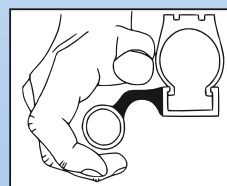


Foto CY1f

Datos técnicos Spinerger


Modelo	Ancho buje	Buje	Foto	Radios diámetro	Radios cantidad	Peso por rueda
<i>Spox Everyday L</i>	1,80" - 46,5 mm	estándar	CX1a	3 mm	18	720 g
<i>Spox Sport SL</i>	2,30" - 60,0 mm	largo	CX1p	3 mm	24	760 g
<i>Lite Extreme LX</i>	1,80" - 46,5 mm	molido	CX1b	4 mm	12	660 g
<i>Lite Extreme X-Laced XLX</i>	1,80" - 46,5 mm	molido	CX1q	4 mm	12	680 g
<i>Sport Lite Extreme SLX</i>	2,30" - 60,0 mm	largo	CX1c	4 mm	24	780 g
<i>Sport Lite Extreme X-Laced XSLX</i>	2,30" - 60,0 mm	largo	CX1g	4 mm	24	780 g
<i>Sport Lite Extr. X-Laced XSLX R-10</i>	2,30" - 60,0 mm	largo	CX1l	4 mm	24	800 g
<i>Blade LXL</i>	1,80" - 46,5 mm	light	CX1e	flach	18	580 g
<i>Carbon Blade CLX</i>	1,80" - 46,5 mm	light	CX1i	flach	18	560 g

Spinerger	22"	24"	25"	26"	28"
ETRTO (mm)	501	540	559	590	622

Bujes de Spinerger



Buje Spinerger 1,80" o 2,30", rodamientos 1/2", color negro o plata para ruedas L, LS o SLX



Buje Spinerger molido, 1,80", rodamientos 1/2", color negro o plata para ruedas LX



Buje Spinerger 1,80", rodamientos 1/2", color negro para ruedas CLX o LXL Blade



Buje Spinerger molido 2,30", rodamientos 1/2", color rojo o negro para ruedas XSLX



Buje Spinerger R10 2,30", rodamientos 5/8", color rojo o negro para ruedas XSLX



Cubre-buje de plástico para ruedas XSLX

Spinergy **DESIGN LAB**



Rueda completa con 9 distintos colores de radios

Para los modelos Spinergy LX, XLX, XLX, LXL, LXL Blade, SLX y XSLX existe la posibilidad de **personalizar las ruedas con un colores individuales**. Gracias a la posibilidad de combinar 6 llantas, 6 bujes y 9 colores de radios diferentes, casi no hay límites para su gusto personal y diseño - ¡Pruébalo!

Colores posibles

Llanta: negro, azul, dorado, rojo, púrpura, verde.

Buje: oro, negro, rojo, púrpura, verde, azul, azul, plata

Radios: rosa, verde, naranja, negro, blanco, rojo, amarillo, azul, púrpura.

También es posible asignar un color diferente a cada radio, tanto interno como externo.

El plazo de entrega para las ruedas Spinergy montadas individualmente es de aproximadamente 12 semanas. Por favor, consulte nuestra lista de precios para conocer los costes adicionales.

ATENCIÓN: ¡No es posible devolver ruedas individuales!



Ruedas completas Spinergy

Bajo pedido, podemos suministrar ruedas Spinergy como ruedas completas, es decir, con aros y/o neumáticos montados. Para los costos adicionales por favor refiérase a la lista de precios.

Spinergy LX Offroad



Rueda completa Spinergy LX Offroad

Outdoor Wheel Package

Durante el desarrollo de las ruedas **Spinergy Offroad**, se prestó especial atención a la máxima eficiencia y a las características de conducción. Al elegir el tamaño de rueda adecuado, puede minimizar la variación en la altura del asiento en comparación con sus ruedas normales. Ejemplo: Si sus ruedas de uso diario miden 24" (540) con un neumático de 1", la elección del Outdoor Wheel Package de 22" (501) puede mantener la misma altura o sólo ser aproximadamente 1/4" menos (los resultados exactos pueden variar).

La llanta corresponde a la rueda Spinergy LX y viene de serie con rodamientos de 1/2". La rueda está disponible en las versiones de 24" y 26".

Buje ancho 46,5 mm

Artículos complementarios a las ruedas Spinergy (ver también sección A e PTe)



Ruedas delanteras en color de los radios Spinergy



Ruedas delanteras de aluminio



Ruedas delanteras de fibra



Bolsa Spinergy para dos ruedas de 22" a 28"

Ruedas Spinergy

Ruedas de Spinergy que tienen un código normalmente están en stock. Todos los modelos no listados pueden ser ordenados también, pero el tiempo de entrega en este caso es de aprox. 12 semanas.

Ruedas Spinergy de 22"

Código	Descripción	Foto	Venta
21822A	22" Spinergy Lite Extreme LX, buje negro, 12 radios negros	CX1B	490,00 €
21822Z	22" Spinergy Lite Extreme LX, buje negro, 12 radios blancos	CX1B	490,00 €

Ruedas Spinergy de 24"

Código	Descripción	Foto	Venta
21824A	24" Spinergy Spox Everyday L, buje color plata, 18 radios negros	CX1A	405,00 €
218343	24" Spinergy Spox Everyday L, buje color negro, 18 radios negros	CX1A	405,00 €
21824B	24" Spinergy Spox Everyday L, buje negro, 18 radios rojos	CX1A	405,00 €
21824C	24" Spinergy Spox Everyday L, buje negro, 18 radios amarillos	CX1A	405,00 €
21824D	24" Spinergy Spox Everyday L, buje negro, 18 radios azul	CX1A	405,00 €
21824E	24" Spinergy Spox Everyday L, buje negro, 18 radios blancos	CX1A	405,00 €
218231	24" Spinergy Spox Everyday L, buje color plata, 18 radios verdes	CX1A	405,00 €

21834P	24" Spinergy Everyday, 18 radios en 9 colores	CX1U	362,00 €
--------	---	------	----------

218348	24" Spinergy Spox Sport Everyday SL, buje color plata, 24 radios negros	CX1P	405,00 €
--------	---	------	----------

21824U	24" Spinergy Lite Extreme LX, buje color plata, 12 radios negros	CX1B	490,00 €
21824R	24" Spinergy Lite Extreme LX, buje negro, 12 radios negros	CX1B	490,00 €
21824V	24" Spinergy Lite Extreme LX, buje color negro, 12 radios rojos	CX1B	490,00 €
21824X	24" Spinergy Lite Extreme LX, buje negro, 12 radios amarillos	CX1B	490,00 €
21824Y	24" Spinergy Lite Extreme LX, 12 radios azul, buje negro	CX1B	490,00 €
21824Z	24" Spinergy Lite Extreme LX, buje negro, 12 radios blancos	CX1B	490,00 €
21824T	24" Spinergy Lite Extreme LX, buje negro, 12 radios naranja	CX1B	490,00 €
21824S	24" Spinergy Lite Extreme LX, buje color negro, 12 radios verdes	CX1B	490,00 €
218243	24" Spinergy Lite Extreme LX, buje negro, 12 radios morados	CX1B	490,00 €
21834Q	24" Spinergy Lite Extreme LX, buje negro, 12 radios rosa	CX1C	490,00 €

218244	24" Spinergy Lite Extreme LX, buje color plata, 12 radios negros, FLEXRIM	CY1F	831,00 €
--------	---	------	----------

218245	24" Spinergy Blade LXL, buje negro, 18 radios negros	CX1E	490,00 €
--------	--	------	----------

21834K	24" Spinergy X-laced Lite Extreme XLX, buje color plata, 12 radios negros	CX1Q	511,00 €
21834L	24" Spinergy X-laced Lite Extreme XLX, 12 radios negros, buje negro	CX1Q	511,00 €
21834M	24" Spinergy X-laced Lite Extreme XLX, buje negro, 12 radios blancos	CX1Q	511,00 €
21834H	24" Spinergy X-laced Lite Extreme XLX, buje negro, 12 radios rojos	CX1Q	511,00 €
21834G	24" Spinergy X-laced Lite Extreme XLX, 12 radios azules, buje negro	CX1Q	511,00 €

21834B	24" Spinergy Sport Lite Extreme SLX, 24 radios negros, buje negro	CX1C	490,00 €
21824J	24" Spinergy Sport Lite Extreme SLX, buje color plata, 24 radios negros	CX1C	490,00 €
21824K	24" Spinergy Sport Lite Extreme SLX, buje negro, 24 radios rojos	CX1C	490,00 €
21824M	24" Spinergy Sport Lite Extreme SLX, buje negro, 24 radios amarillos	CX1C	490,00 €
21824N	24" Spinergy Sport Lite Extreme SLX, buje negro, 24 radios azul	CX1C	490,00 €
21824P	24" Spinergy Sport Lite Extreme SLX, buje negro, 24 radios blancos	CX1C	490,00 €
21824H	24" Spinergy Sport Lite Extreme SLX, buje negro, 24 radios naranja	CX1C	490,00 €
21824I	24" Spinergy Sport Lite Extreme SLX, buje negro, 24 radios verdes	CX1C	490,00 €

218241	24" Spinergy X-Laced Sport Lite Extreme XSLX, buje negro, 24 radios negros	CX1G	511,00 €
218246	24" Spinergy X-Laced Sport Lite Extreme XSLX, 24 radios blancos, buje negro	CX1G	511,00 €
218249	24" Spinergy X-Laced Sport Lite Extreme XSLX, buje negro con 24 radios rojos	CX1G	511,00 €

21824G	24" Spinergy Sport Lite Extreme X-Laced X-SLX, buje rojo R10 5/8", 24 radios negros	CX1L	511,00 €
--------	---	------	----------

21834A	24" Spinergy Extra Lite Carbon Blade CLX, buje negro, 18 radios negros	CX1H	618,00 €
--------	--	------	----------

Ruedas Spinergy de 25"

Código	Descripción	Foto	Venta
21825A	25" Spinergy Spox Everyday L, 18 radios negros, buje color plata	CX1A	426,00 €
21825B	25" Spinergy Spox Everyday L, 18 radios negros, buje color negros	CX1A	426,00 €
21825C	25" Spinergy Spox Everyday L, 18 radios azules, buje color negro	CX1A	426,00 €
218358	25" Spinergy Spox Sport Everyday SL, 24 radios negros, buje color plata	CX1P	426,00 €
21825M	25" Spinergy Lite Extreme LX, buje color plata, 12 rajos negros	CX1B	533,00 €
21825N	25" Spinergy Lite Extreme LX, buje negro, 12 rajos negros	CX1B	533,00 €
21825Z	25" Spinergy Lite Extreme LX, buje negro, 12 radios blancos	CX1B	533,00 €
21825T	25" Spinergy Lite Extreme LX, buje negro, 12 radios naranja	CX1B	533,00 €
21825Y	25" Spinergy Lite Extreme LX, 12 radios azul, buje negro	CX1B	533,00 €
21825L	25" Spinergy X-laced Lite Extreme XLX, 12 radios negros cruzados, buje negro	CX1Q	554,00 €
21825H	25" Spinergy Sport Lite Extreme SLX, buje color plata, 24 rajos negros	CX1C	533,00 €
218252	25" Spinergy X-Laced Sport Lite Extreme XSLX, buje color plata, 24 radios negros	CX1G	533,00 €
218251	25" Spinergy X-Laced Sport Lite Extreme XSLX, buje negro, 24 radios negros	CX1G	533,00 €
21825G	25" Spinergy X-Laced Sport Lite Extreme XSLX, buje rojo R10 5/8", 24 radios negros	CX1G	533,00 €
21835A	25" Spinergy Extra Lite Carbon Blade CLX, buje negro, 18 radios negros	CX1H	628,00 €

Ruedas Spinergy de 26"

Código	Descripción	Foto	Venta
21826A	26" Spinergy Spox Everyday L, buje color plata, 18 radios negros	CX1A	447,00 €
218368	26" Spinergy Spox Sport Everyday SL, buje color plata, 24 radios negros	CX1P	447,00 €
21826M	26" Spinergy Lite Extreme LX, buje col. plata, 12 radios negros	CX1B	554,00 €
21826R	26" Spinergy Lite Extreme LX, buje negro, 12 radios negros	CX1B	554,00 €
21826Z	26" Spinergy Lite Extreme LX, buje negro, 12 radios blancos	CX1B	554,00 €
21826X	26" Spinergy Lite Extreme LX, buje negro, 12 radios amarillos	CX1B	554,00 €
21826H	26" Spinergy Sport Lite Extreme SLX, buje color plata, 24 radios negros	CX1C	554,00 €
218261	26" Spinergy X-Laced Sport Lite Extreme XSLX, buje negro, 24 radios negros	CX1G	554,00 €
21826G	26" Spinergy X-Laced Sport Lite Extreme XSLX, buje R10 5/8" rojo, 24 radios negros	CX1L	554,00 €

Ruedas Spinergy de 28"

Código	Descripción	Foto	Venta
21828H	28" Spinergy Sport Lite Extreme SLX, buje color plata, 24 radios negros	CX1C	554,00 €

Spinergy Outdoor Wheel Package

Código	Descripción	Foto	Venta
21824W	24" Spinergy Offroad LX con cubierta y aro de empuje, buje col. plata, 12 radios negros	CX1T	618,00 €
21826W	26" Spinergy Offroad LX con cubierta y aro de empuje, buje col. plata, 12 radios negros	CX1T	618,00 €

24" Rueda Spinergy completa con 9 colores diferentes de los radio (p.e. para exposición)

Código	Descripción	Foto	Venta
21834N	Spinergy Everyday 24", 18 radios en 9 colores, con neumático y aro de empuje	CX1U	426,00 €

Spinergy DESIGN LAB

Colores individuales para radios, llantas o bujes (plazo de entrega aprox. 12 semanas)

Código	Descripción	Foto	Venta
D3140	Spinergy Design Lab - Personalización color de buje y de llanta o también de los radios		149,00 €
D3141	Spinergy Design Lab - Colores de radios personalizados		64,00 €

Aros de empuje Spinergy

Código	Descripción	Foto	Venta
21724X	24" Aro de empuje ovalado ergonómico Spinergy TC Max, acero inox, 6 aletas	CY11	548,00 €
21724Q	24" aro de empuje Spinergy TC Stainless 24", acero fino, 6 aletas	CY11	405,00 €

Accesorios Spinergy

Código	Descripción	Foto	Venta
218903	Fondo de llanta Spinergy 24"	CX1V	4,25 €
218904	Fondo de llanta Spinergy 25"	CX1V	4,25 €
218905	Fondo de llanta Spinergy 26"	CX1V	4,25 €

218920	Capuchón protector para ruedas Spinergy XSLX	CX1S	38,50 €
--------	--	------	---------

279035	Bolsa Spinergy para 2 ruedas - 20" - 28"	PTE8	213,00 €
--------	--	------	----------

218400	Nipple para radios Spinergy Everyday 3 mm		2,25 €
218500	Nipple para radio Spinergy LX/SLX de 4 mm		2,25 €

Costes de montaje de aros de empuje y cubiertas y reemplazo rodamientos

Código	Descripción	Venta
D3130	Montaje del aro de empuje en la rueda	21,50 €

D3110	Montaje de cámara y cubierta	21,50 €
D3120	Montaje de cubierta maciza en la rueda	21,50 €
D3121	Montaje Flexel	32,00 €

D1345	Substitución de los rodamientos en las ruedas Spinergy (1/2" a 12mm)	sin coste
-------	--	-----------

Repuestos

Descripción	Ø	Color	Código 24"	Código 25"	Código 26"	Código 28"	Venta
Radio para llanta SL/Everyday	3 mm	negro	218401	218501	218601	218801	11,50 €
Radio para llanta SL/Everyday	3 mm	azul	218402	218502	218602	---	11,50 €
Radio para llanta SL/Everyday	3 mm	rojo	218403	218503	218603	---	11,50 €
Radio para llanta SL/Everyday	3 mm	amarillo	218404	218504	218604	---	11,50 €
Radio para llanta SL/Everyday	3 mm	blanco	218405	218505	218605	---	11,50 €
Radio para llanta SL/Everyday	3 mm	naranja	218406	218506	218606	---	11,50 €
Radio para llanta SL/Everyday	3 mm	verde	218407	218507	218607	---	11,50 €
Radio para llanta SL/Everyday	3 mm	viola	218408	218508	218608	---	11,50 €
Radio para llanta SL/Everyday	3 mm	rosa	218409	218509	218609	---	11,50 €

Radio para llanta LX/SLX	4 mm	negro	218411	218511	218611	218811	16,00 €
Radio para llanta LX/SLX	4 mm	azul	218412	218512	218612	---	16,00 €
Radio para llanta LX/SLX	4 mm	rojo	218413	218513	218613	---	16,00 €
Radio para llanta LX/SLX	4 mm	amarillo	218414	218514	218614	---	16,00 €
Radio para llanta LX/SLX	4 mm	blanco	218415	218515	218615	---	16,00 €
Radio para llanta LX/SLX	4 mm	naranja	218416	218516	218616	---	16,00 €
Radio para llanta LX/SLX	4 mm	verde	218417	218517	218617	---	16,00 €
Radio para llanta LX/SLX	4 mm	viola	218418	218518	218618	---	16,00 €
Radio para llanta LX/SLX	4 mm	rosa	218419	218519	218619	---	16,00 €

Radio Blade (exterior)	plano	negro	21841A	21851A	---	---	19,00 €
Radio Blade (interior)	plano	negro	21841B	21851B	---	---	19,00 €

Nota: Los radios Spinergy se suministran completos con nipples

Nipple para radio

Código	Descripción	Venta
218400	Nipple para radios Spinergy Everyday 3 mm	2,25 €
218500	Nipple para radio Spinergy LX/SLX de 4 mm	2,25 €

Códigos de los aros y cubiertas para ruedas Spinergy

¡CUIDADO! De serie, suministramos ruedas Spinergy sin aros de empuje ni cubiertas. Si desea pedir ruedas Spinergy completas, utilice las siguientes tablas.

Cubiertas para ruedas Spinergy (sin montaje - costes de montaje ver página anterior)

Cubierta/cámara - códigos	24" cámara/cubierta	25" cámara/cubierta	26" cámara/cubierta	28" cámara/cubierta
1" cubierta estándar	207242 / 205241	207251 / 205251	207261 / 205261	n.d.
1" Schwalbe Marathon+	207246 / 20524Y	207252 / 205253	207264 / 205266	n.d.
1" Schwalbe Marathon+ Reflex	207246 / 20524A	n.d.	207264 / 205267	n.d.
1" Schwalbe One	207246 / 20524W	207252 / 20525A	n.d.	n.d.
1" Schwalbe DownTown	207246 / 20524Z	n.d.	n.d.	n.d.
1" Schwalbe RightRun negro	207246 / 205343	n.d.	n.d.	n.d.
1" Schwalbe RightRun gris	207246 / 20524L	207252 / 205254	207264 / 205263	n.d.
1" Schwalbe RightRun azul	207246 / 20524T	n.d.	n.d.	n.d.
1" Schwalbe RightRun rojo	207246 / 20524X	n.d.	n.d.	n.d.
1" Kenda K-191 azul/negro	207242 / 20524E	n.d.	207262 / 20526E	n.d.
1" Kenda K-191 rojo/negro	207242 / 20524V	207251 / 205257	207262 / 205269	207281 / 205285
1" Kenda K-191 gris/negro	207242 / 20524N	207251 / 205258	207262 / 20526A	n.d.
1" Kenda K-1053 negro	207242 / 20524O	n.d.	n.d.	n.d.
1" Kenda K-196 gris	n.d.	n.d.	207261 / 20526A	n.d.
1" Kenda K-196 rojo	n.d.	n.d.	207261 / 205269	207281 / 205285
1" CST VN Master	207242 / 205347	--	--	--

PU macizo - códigos	PU 24"	PU 25"	PU 26"	PU 28"
1" PU macizo gris	211243	211251	211262	n.d.
1" PU macizo negro	211248	211252	211263	n.d.

n.d. = non disponible

Aros de empuje para ruedas Spinergy (sin montaje - costes de montaje ver página anterior)

Aros de empuje - códigos	Peso de 24"	24"	25"	26"	28"
Aluminio color plata	0,32 kg	21724B	21725B	21726B	21728B
Aluminio color negro	0,32 kg	217248	217258	217268	--
Acero inoxidable	0,66 kg	217244	217254	217264	--
Titanio	0,42 kg	21724T	21725T	21726T	21728T
Friction "soft"	0,64 kg	217241	--	217261	--
Friction "hard"	0,58 kg	217242	--	217262	--
Spingery TC	0,50 kg	21724Q	--	--	--
Spinergy TC-Grip	0,56 kg	21724P	--	--	--
Mobilex Topgrip	0,64 kg	21724V	21725V	--	--
Mobilex Trigrip	0,72 kg	21724Z	--	--	--

Plástico



Aletas Tornillos Clips
Aro de plástico negro. Disponible para fijación con tornillos o clips. (ver tabla en la lista de precios)

Aluminio color plata



Aletas Tornillos Clips
Aro de aluminio color plata. Disponible para fijación con aletas, tornillos o clips (ver tabla en la lista de precios).

Aluminio negro



Aletas Tornillos Clips
Aro de aluminio negro. Disponible para fijación con aletas o tornillos (ver tabla en la lista de precios).

Acero inoxidable



Aletas Tornillos Clips
Aro de acero inoxidable. Disponible en acero cepillado o pulido para fijación con aletas, tornillos o clips.

Titanio



Aletas Tornillos Clips
Aro de titanio. Disponible sólo para montaje con aletas.

Silicona



Aletas Tornillos Clips
Aro de aluminio con revestimiento de silicona negra. Disponible para fijación con tornillos o clips.

High Friction Medium Soft



Aletas Tornillos Clips
Aro de aluminio con revestimiento de silicona negra. Disponible para fijación con tornillos o clips.

High Friction Medium Hard



Aletas Tornillos Clips
Aro de aluminio con recubrimiento negro de High Friction de dureza media. Disponible sólo para montaje con aletas.

Con 9 pomos



Aletas Tornillos Clips
Aro de aluminio negro con 9 pomos de goma. Disponible sólo para montaje con aletas.

Montaje de los aros



Montaje con aletas




Montaje con tornillos



Montaje con clips

Minutería



Mobilex Top-Grip



El aro Mobilex **Top-Grip** con inserto antideslizante proporciona un mejor agarre. Los laterales lisos de aluminio anodizado negro minimizan el calor por fricción durante el frenado.

Spinergy TC Stainless



El aro **Spinergy TC** está fabricado en acero inoxidable ligero y tiene una superficie texturizada que combina un gran agarre con estabilidad y dureza.

El aro **TC Max** se diferencia por su forma ovalada ergonómica, que proporciona una mayor superficie de agarre.

Serie Omobic (Sólo disponible con aletas, excepto para "Magnesio" que sólo está disponible para montaje con tornillos)

Optimum H, P und F



Optimum ZH und ZF



Los aros de la serie Omobic **Optimum** ofrecen un agarre óptimo para facilitar la propulsión y el frenado. Son especialmente adecuadas para usuarios con poca fuerza en las manos. El **modelo P** está recubierto de pintura en **polvo**, mientras que los **modelos H** y **ZH** están **anodizados** y los **modelos F** y **ZF** tienen un recubrimiento **antideslizante** de 1,5 mm.

Nova H e P



Orbit H



Simi



Los aros Omobic de las series Omobic **Nova**, **Orbit** y **Simi** están equipados con un inserto antideslizante de silicona. Proporcionan un excelente agarre, haciendo que la silla de ruedas sea más manejable y cómoda de conducir. El modelo **Nova P** está recubierto de pintura en **polvo**, mientras que los modelos **Nova H**, **Orbit H** y **Simi** están **anodizados**.

Titanium



Ultralight



Magnesium



Lizard



Los pasamanos Omobic **Ultralight**, Omobic **Magnesium** y Omobic **Titanium** son especialmente ligeros pero muy robustos. El modelo Omobic **Lizard** de aluminio ofrece un gran agarre gracias a su revestimiento de silicona de 1 mm de grosor. Tiene un coeficiente de fricción de 0,7 y está especialmente indicado para tetrapléjicos.

Tabla de los aros de empuje disponibles por tamaño de rueda

20"	4 agujeros rectos	6 agujeros rectos	4 agujeros obliquos	4 aletas	6 aletas
aluminio negro	--	--	--	--	217203
aluminio plata	21720A	--	217201	21720B	--
Friction Medium Soft	--	--	217207	--	--
plástico negro	216201	--	--	--	--
silicona	217206	--	--	--	--

22"	489 4 agujeros rectos	489 6 agujeros rectos	498/501 4 agujeros rectos	489/501 6 agujeros rectos	489 4 agujeros obliquos	498/501 4 agujeros obliquos	489 6 aletas	489/501 6 aletas
aluminio negro	--	--	--	--	--	--	217228	--
aluminio plata	--	21722A	21722M	--	217226	--	21722B	--
acero inox. cepillado	--	--	--	--	21722E	--	217229	--
acero inoxidable lustrado	--	--	--	--	--	--	21722D	--
Friction Medium Hard	--	--	--	--	--	--	217225	--
Friction Medium Soft	--	--	21722C	21722S	--	217227	217221	--
plástico negro	216225	216221	--	--	216222	--	--	--
silicona	--	217223	21722Z	--	217224	--	--	--

24"	4 agujeros rectos	6 agujeros rectos	4 agujeros obliquos	6 aletas	4 aletas
aluminio negro	--	21724D	--	217248	21724F
aluminio plata	--	21724A 21724R	217247	21724B	--
acero inoxidable cepillado	--	21724N	21724E	217244	--
acero inoxidable lustrado	--	--	--	21724U	--
Friction Medium Hard	--	--	--	217242	21724M
Friction Medium Soft	--	--	21724H	217241	--
plástico negro	216242	216241	216243	--	--
silicona	217245	217246	217249	--	--
titanio	--	--	--	21724T	--
Mobilex Top-Grip	--	--	--	21724V	--
Mobilex Tri-Grip	--	--	--	21724Z	--
Spinergy TCG	--	--	--	21724P	--
Spinergy TC Stainless	--	--	--	21724Q	--

25"	4 agujeros rectos	6 agujeros rectos	4 agujeros obliquos	6 aletas
aluminio negro	--	--	--	217258
aluminio plata	--	--	--	217257
acero inoxidable lustrado	--	--	--	217254
Friction Medium Hard	--	--	--	217252
titanio	--	--	--	21725T

26"	4 agujeros rectos	6 agujeros rectos	4 agujeros obliquos	6 aletas
aluminio negro	--	--	--	217268
aluminio plata	--	21726A	--	21726B
acero inoxidable lustrado	--	--	--	217264
Friction Medium Hard	--	--	--	217262
Friction Medium Soft	--	--	--	217261
silicona	--	217266	--	--
titanio	--	--	--	21726T

28"	4 agujeros rectos	6 agujeros rectos	4 agujeros obliquos	6 aletas
aluminio plata	--	--	21728B	--
acero inoxidable lustrado	--	--	217284	--
titanio	--	--	--	21728T

Aros de empuje ("Diam." = distancia entre los lados exteriores/centro de las respectivas aletas/agujeros opuestos)

Aros de empuje de plástico negro

Código	Descripción	Diam.	Foto	Venta
216201	20" aro de empuje de plástico negro, 4 agujeros	424	CY1	29,00 €
216225	22" aro de empuje de plástico negro, 4 agujeros para llanta ø489	462	CY1	34,00 €
216221	22" aro de empuje de plástico negro, 6 agujeros para llanta ø489	462	CY1	29,00 €
216222	22" aro de empuje de plástico negro, 4 agujeros oblicuos para llanta ø489	480	CY1	34,00 €
216242	24" aro de empuje de plástico negro, 4 agujeros	513	CY1	40,50 €
216241	24" aro de empuje de plástico negro, 6 agujeros	513	CY1	29,00 €
216243	24" aro de empuje de plástico negro, 4 agujeros oblicuos para llanta ø540	513	CY1	30,00 €

Aros de empuje de aluminio

Código	Descripción	Diam.	Foto	Venta
21720A	20" aro de empuje, aluminio plata, 4 agujeros	424	CY2	32,00 €
21720B	20" aro de empuje, aluminio plata, 4 aletas	435	CY2	44,50 €
217201	20" aro de empuje, aluminio plata, 4 agujeros obliquos	430	CY2	32,00 €
21722A	22" aro de empuje, aluminio plata, 6 agujeros para llanta ø489	462	CY2	33,00 €
21722B	22" aro de empuje, aluminio plata, 6 aletas para llanta ø489	473	CY2	41,50 €
217226	22" aro de empuje, aluminio plata, 4 agujeros oblicuos para llanta ø489	480	CY2	31,00 €
21722M	22" aro de empuje, aluminio plata, 4 agujeros para llanta ø501	501	CY2	33,00 €
21724L	Aro de empuje 24", aluminio plata, 4 agujeros	513	CY2	47,00 €
21724A	24" aro de empuje, aluminio plata, 6 agujeros	513	CY2	25,50 €
21724R	24" aro de empuje, aluminio plata, 6 agujeros, versión Budget	513	CY2	21,50 €
21724B	24" aro de empuje, aluminio plata, 6 aletas	513	CY2	32,00 €
217247	24" aro de empuje, aluminio plata, 4 agujeros obliquos	513	CY2	31,00 €
21724J	24" aro de empuje, aluminio plata, 6 aletas para llanta de doble cámara	513	CY2	42,50 €
217257	25" aro de empuje, aluminio plata, 6 aletas	545	CY2	53,00 €
21726A	26" aro de empuje, aluminio plata, 6 agujeros	567	CY2	41,50 €
21726B	26" aro de empuje, aluminio plata, 6 aletas	567	CY2	47,00 €
21728B	28" aro de empuje, aluminio plata, 6 aletas	600	CY2	53,00 €

217203	20" aro de empuje, aluminio negro, 6 aletas	435	CY3	42,50 €
217228	22" aro de empuje, aluminio negro, 6 aletas para llanta ø489	473	CY3	44,50 €
21724D	24" aro de empuje, aluminio negro, 6 agujeros	513	CY3	39,50 €
21724F	24" aro de empuje, aluminio negro, 4 aletas	524	CY3	44,50 €
217248	24" aro de empuje, aluminio negro, 6 aletas	524	CY3	39,50 €
217258	25" aro de empuje, aluminio negro, 6 aletas	545	CY3	50,00 €
217268	26" aro de empuje, aluminio negro, 6 aletas	566	CY3	50,00 €

Aros de empuje de acero inoxidable

Código	Descripción	Diam.	Foto	Venta
21722E	22" aro de empuje, acero fino cepillado, 4 agujeros oblicuos para llanta ø489	473	CY4	32,00 €
217229	22" aro de empuje, acero fino cepillado, 6 aletas para llanta ø489	473	CY4	72,00 €
21722D	22" aro de empuje, acero fino pulido, 6 aletas para llanta ø489	473	CY4	70,00 €
21724E	24" aro de empuje, acero fino capillado, 4 agujeros oblicuos	513	CY4	40,50 €
217244	24" aro de empuje, acero fino cepillado, 6 aletas	524	CY4	36,00 €
21724U	24" aro de empuje, acero fino pulido, 6 aletas	524	CY4	54,00 €
21724N	24" aro de empuje, acero fino cepillado, 6 agujeros	524	CY4	41,50 €
217254	25" aro de empuje, acero fino pulido, 6 aletas	545	CY4	67,00 €
217264	26" aro de empuje, acero fino pulido, 6 aletas	567	CY4	78,00 €
217284	28" aro de empuje, acero fino pulido, 6 aletas	600	CY4	81,00 €

Aros de empuje de titanio

Código	Descripción	Diam.	Foto	Venta
21724T	24" aro de empuje, titanio, 6 aletas para llanta de doble cámara	524	CY5	175,00 €
21725T	25" aro de empuje, titanio, 6 aletas para llanta de doble cámara	545	CY5	204,00 €
21726T	26" aro de empuje de titanio, 6 aletas para llanta de doble cámara	567	CY5	204,00 €
21728T	28" aro de empuje de titanio, 12 aletas para llanta de doble cámara	600	CY5	328,00 €

Aros especiales ("diam." = distancia entre los lados exteriores/centro de las respectivas aletas/agujeros opuestos)

Aros de empuje de aluminio con revestimiento de silicona

Código	Descripción	Diam.	Foto	Venta
217206	20" aro de empuje, aluminio silicónado, 4 agujeros	513	CY6	128,00 €
217206	20" aro de empuje, aluminio silicónado, 4 agujeros	476	CY6	128,00 €
217223	22" aro de empuje, aluminio silicónado, 6 agujeros para llanta ø489	462	CY6	128,00 €
217225	22" aro de empuje, aluminio silicónado, 6 agujeros para llanta ø489/501	476	CY6	128,00 €
217224	22" aro de empuje, aluminio silicónado, 4 agujeros oblicuos para llanta ø489	480	CY6	128,00 €
217245	24" aro de empuje, aluminio silicónado, 4 agujeros	513	CY6	128,00 €
217246	24" aro de empuje, aluminio silicónado, 6 agujeros	513	CY6	128,00 €
217249	24" aro de empuje, aluminio silicónado, 4 agujeros oblicuos	513	CY6	128,00 €
217266	26" aro de empuje, aluminio silicónado, 6 agujeros	567	CY6	128,00 €

Aros de empuje High Friction

Código	Descripción	Diam.	Foto	Venta
217207	20" aro de empuje High Friction medium soft, 4 agujeros oblicuos	473	CY7	83,00 €
217221	22" aro de empuje High Friction medium soft, 6 aletas para llanta ø489	473	CY7	83,00 €
217227	20" aro de empuje High Friction medium soft, 4 agujeros oblicuos para llanta ø498	480	CY7	83,00 €
21722C	22" aro de empuje High Friction medium soft, 4 agujeros para llanta ø489	480	CY7	83,00 €
217241	24" aro de empuje High Friction medium soft, 6 aletas	524	CY7	83,00 €
21724H	24" aro de empuje High Friction medium soft, 4 agujeros oblicuos	513	CY7	83,00 €
217251	25" aro de empuje High Friction medium soft, 6 aletas	545	CY7	94,00 €
217261	26" aro de empuje High Friction medium soft, 6 aletas	576	CY7	94,00 €

217225	22" aro de empuje High Friction medium hard, 6 aletas para llanta ø489	473	CY8	83,00 €
217242	24" aro de empuje High Friction medium hard, 6 aletas	524	CY8	83,00 €
21724M	24" aro de empuje High Friction medium hard, 4 aletas	524	CY8	100,00 €
217252	25" aro de empuje High Friction medium hard, 6 aletas	545	CY8	94,00 €
217240	24" aro de empuje High Friction medium hard, 6 aletas para llanta a doble cámara	511	CY8	83,00 €
217262	26" aro de empuje High Friction medium hard, 6 aletas	567	CY8	83,00 €

Aros de empuje de forma especial

Código	Descripción	Diam.	Foto	Venta
21724V	Aro de empuje TOP-GRIP 24", con inserto fricción, aluminio negro, 6 aletas	510	CY12	107,00 €
21725V	Aro de empuje TOP-GRIP 25", con inserto de fricción, aluminio negro, 6 aletas	535	CY12	117,00 €

Aros de empuje Spinergy

Código	Descripción	Diam.	Foto	Venta
21724Q	24" aro de empuje Spinergy TC Stainless 24", acero fino, 6 aletas	515	CY11	405,00 €
21724X	24" Aro de empuje ovalado ergonómico Spinergy TC Max, acero inox, 6 aletas	515	CY11	548,00 €

Aros de empuje de la serie Omobic

Código	Descripción	Diam.	Foto	Venta
21P24A	Aro de empuje 24" Omobic OPTIMUM H, alum. negro, 6 aletas (corresponde a TRI GRIP 21724Y)	515	CY21	90,00 €
21P24B	Aro de empuje 24" Omobic ORBIT H con inserto de fricción, aluminio negro, 6 aletas	515	CY24	155,00 €
21P24C	Aro de empuje 24" Omobic OPTIMUM F fricción, negro, 6 aletas (corresponde a TRI GRIP 21724Z)	515	CY21	128,75 €
21P24D	Aro de empuje 24" Omobic OPTIMUM P, aluminio negro, 6 aletas	515	CY21	67,50 €
21P24E	Aro de empuje 24" Omobic SIMI, con inserto de fricción, aluminio negro, 6 aletas	515	CY25	138,75 €
21P24F	Aro de empuje 24" Omobic OPTIMUM Z H, aluminio negro, 6 aletas	515	CY22	108,25 €
21P24G	Aro de empuje 24" Omobic OPTIMUM Z F, fricción, negro, 6 aletas	515	CY22	131,25 €
21P24H	Aro de empuje 24" Omobic MAGNESIUM, blanco, 6 agujeros	515	CY28	79,75 €
21P24I	Aro de empuje 24" Omobic ULTRALIGHT ALUMINIUM, plata, 6 aletas	523	CY27	60,00 €
21P24J	Aro de empuje 24" Omobic LIZARD GRIP, fricción, negro, 6 aletas	523	CY29	78,75 €
21P24K	Aro de empuje 24" Omobic TITANIUM, 6 aletas	517	CY26	210,00 €
21P24M	Aro de empuje 24" Omobic NOVA P con inserto de fricción, aluminio negro, 6 aletas	515	CY23	95,00 €
21P24N	Aro de empuje 24" Omobic NOVA H con inserto de fricción, aluminio negro, 6 aletas	515	CY23	107,00 €

Aros de empuje con 9 pomos de goma

Código	Descripción	Diam.	Foto	Venta
21724G	24" aro de empuje, aluminio negro, 6 aletas y 9 pomos de goma	524	CY9	143,00 €

Juegos de fijación para aros de empuje

Código	Descripción	Foto	Venta
229003	Aleta para la fijación del aro de empuje	C17E	0,20 €
22910B	Juego con 4 tornillos, 4 clips y 4 protecciones para aros de empuje	CY15	2,25 €
22910A	Juego con 4 tornillos, 4 tuercas y 4 protecciones para aros de empuje	CY14	2,25 €
22910D	Juego con 6 tornillos, 6 clips y 6 protecciones para aros de empuje	CY15	6,00 €
22910C	Juego con 6 tornillos, 6 tuercas y 6 protecciones para aros de empuje	CY14	3,25 €
229001	Tornillo con cabeza a estrella M5 x 40 mm	C17A	0,30 €
229512	Tornillo de estrella M5 x 12 mm, paquete de 10 unidades	A28E	2,25 €
229009	Tubo de plástico 5,1 x 26 mm para el montaje de el aro de empuje	C17B	0,15 €
229002	Tubo de plástico 5,2 x 26 mm para el montaje de el aro de empuje	C17B	0,20 €
229010	Tubo de plástico 5,1 x 7 mm para el montaje de el aro de empuje	C17B	0,15 €
229005	Tuerca autobloqueante M5, bolsa de plástico con 10 piezas	A28D	1,00 €

Kit de montaje para monoguía en sillas de ruedas manuales

El kit monoguía Mobilex es especialmente fácil de montar y se adapta a todas las sillas de ruedas manuales con casquillos de 16 mm o 18 mm (el orificio en el chasis de la silla de ruedas para los casquillos de los pernos de las ruedas). Todo el conjunto puede montarse en pocos minutos.



Monoguía Mobilex montada



Eje telescópico estándar



Eje cardánico



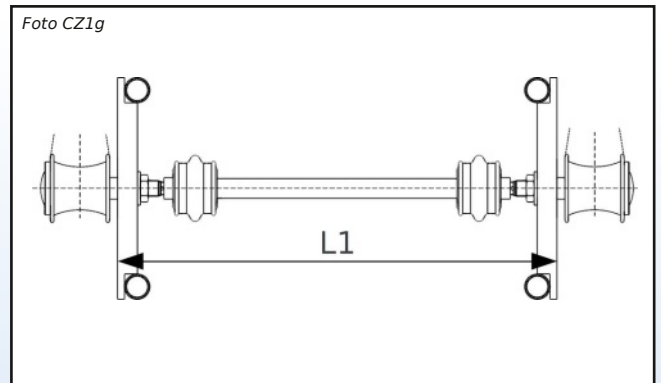
Juego de casquillos estándar para placas de montaje de espesor de 10-15 mm



Juego de casquillos anchos para placas de espesor de 15-30 mm



Silla de ruedas con eje telescópico estándar



Cálculo de la longitud del eje telescópico ($L1$ = distancia desde el exterior a la izquierda del tubo en la parte externa derecha del tubo del marco)

Kit para el montaje de frenos de tambor en sillas de ruedas manuales

Fácil de instalar, el kit de freno de tambor Mobilex es adecuado para todas las sillas de ruedas manuales con bujes de 16 mm o 18 mm (el agujero en el chasis de la silla de ruedas para los bujes de los pernos). El kit incluye todas las piezas necesarias para el montaje. Si utiliza nuestro sistema de bloqueo para el plato de freno (CZ2e), la silla de ruedas debe tener un agujero adicional en el chasis.



Silla de ruedas con frenos de tambor



Palanca de freno con cable



Plato de freno con zapatas y perno



Brazo de bloqueo para el plato de freno

Juego para el montaje de un accionamiento de una mano (monoguía)

El juego de montaje para el accionamiento con una sola mano (monoguía) consiste en 2 ruedas con cubierta y cámara. Los ejes telescópicos no están incluidos y deben pedirse por separado. En el pedido se debe indicar la distancia interior entre los tubos del marco (ver dibujo/foto C25g).

Kit monoguía

Código	Descripción	Foto	Venta
D1606	Juego de 2 ruedas 22" con cubiertas, cámaras y eje de desmontaje rápido para agujeros $\varnothing 16/\varnothing 18$ mm, caquillos cortos	CZ1A	596,00 €
D1607	Juego de 2 ruedas 24" con cubiertas, cámaras y eje de desmontaje rápido para agujeros $\varnothing 16/\varnothing 18$ mm, caquillos cortos	CZ1A	415,00 €
D1608	Juego de 2 ruedas 24" con cubiertas Flexel y eje de desmontaje rápido para agujeros $\varnothing 16/\varnothing 18$ mm, caquillos cortos	CZ1A	437,50 €
D1601	Juego de 2 ruedas 22" con cubiertas, cámaras y eje de desmontaje rápido para agujeros $\varnothing 16/\varnothing 18$ mm, caquillos largos	CZ1A	682,00 €
D1602	Juego de 2 ruedas 24" con cubiertas, cámaras y eje de desmontaje rápido para agujeros $\varnothing 16/\varnothing 18$ mm, caquillos largos	CZ1A	660,00 €
D1603	Juego de 2 ruedas 22" con cubiertas Flexel y eje de desmontaje rápido para agujeros $\varnothing 16/\varnothing 18$ mm, caquillos largos	CZ1A	682,00 €

Código	Descripción	Foto	Venta
215915	Juego de casquillos para monoguía, modelo corto (juego sólo para un lado)	CZ1E	40,50 €
215916	Juego de casquillos para monoguía, modelo largo (juego sólo para un lado)	CZ1F	62,00 €

Ejes telescópicos estándar para sillas con ruedas traseras sin inclinación

Código	Descripción	Foto	Venta
209042	Eje telescópico, estándar, largo 185-245 mm, para sillas de 305-345 mm	CZ1C	68,00 €
209044	Eje telescópico, estándar, largo 255-345 mm, para sillas de 375-445 mm	CZ1C	68,00 €
209047	Eje telescópico, estándar, largo 390-485 mm, para sillas de 390-485 mm	CZ1C	68,00 €
209046	Eje telescópico, estándar, largo 310-460 mm, para sillas de 430-560 mm	CZ1C	68,00 €

Ejes telescópicos con cardán para sillas con ruedas traseras con inclinación

Código	Descripción	Foto	Venta
209053	Eje telescópico con cardán y cono, 6 bordes de luxe, largo 220-275 mm	CZ1D	192,00 €
209054	Eje telescópico con cardán y cono, 6 bordes de luxe, largo 255-315 mm	CZ1D	192,00 €
209055	Eje telescópico con cardán y cono, 6 bordes de luxe, largo 295-370 mm	CZ1D	192,00 €
209056	Eje telescópico con cardán y cono, 6 bordes de luxe, largo 350-460 mm	CZ1D	192,00 €
209057	Eje telescópico con cardán y cono, 6 bordes de luxe, largo 420-530 mm	CZ1D	192,00 €

Juego de ruedas de 24" con freno de tambor

El juego se suministra con todos los componentes necesarios para el montaje de las ruedas de freno de tambor. Consta de 2 ruedas de 24" con frenos de tambor, 2 cubiertas macizas 24" x 1 3/8", 2 aros de aluminio plateado, 2 platos de anclaje, 2 anclajes para 16 mm y 2 palancas de freno con cables.

Código	Descripción	Foto	Venta
D1401	Set frenos de tambor 24" (2 ruedas con cub. macizas, aros, manetas freno con cables, soportes con bloqueo)	C25A	383,00 €

Alternativamente, es posible solicitar ruedas de freno de tambor de diferente composición o tamaño. Para ello, seleccione las piezas necesarias en las tablas siguientes.

Ruedas con freno de tambor

Código	Descripción	Foto	Venta
D1220	20" rueda con freno de tambor, sin cámara/cubierta, sin aro de empuje	C2	79,00 €
D1222	22" rueda con freno de tambor, sin cámara/cubierta, sin aro de empuje	C2	79,00 €
D1224	24" rueda con freno de tambor, sin cámara/cubierta, sin aro de empuje	C2	79,00 €

Platos de anclaje

Código	Descripción	Foto	Venta
D1202	Plancha de anclaje para freno de tambor, izquierda	C22	47,00 €
D1203	Plancha de anclaje para freno de tambor, derecha	C22	47,00 €

Accesorios para freno de tambor

Código	Descripción	Foto	Venta
D1204	Cables para frenos y palanca de freno (1 par)	C21	47,00 €
215698	Soporte de bloqueo para placa de freno, para agujero de $\varnothing 16$ mm	C4	19,00 €
215699	Soporte de bloqueo para placa de freno, para agujero de $\varnothing 1$ mm	C4	19,00 €


ACCESORIOS

ACCESORIOS



Sección D, DX


Cubre-radios, cubre-aros, puños, bombas, accesorios varios




Tuerca macho (A) o hembra (B), pomo estrella macho (C) o hembra (D)



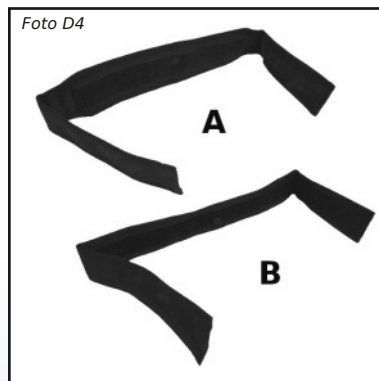
Caja con 55 tuercas y pomos de estrella surtidos



Funda de espuma para tubo (A) liso, (B) áspero



Cubre aros de silicona (A) liso, (B) estriado



Cinturón para pierna, altura de 9 cm (A) o 5 cm (B)



Cinturón de seguridad (A), cerrada (B), con herraje de fijación (C)



Horquilla delantera de plástico con perno de 14 mm




Horquillas delanteras de aluminio 120x39, 146x45, 180x60 mm



Horquilla amortiguadora DSF regulable, 131 x 40.5 mm




Porta-bastones de acero con soporte universal para scooters



Tapones para muletas (A) y tapones para sillas de ducha (B)



Tapones para muletas (A) y tapones para sillas de ducha (B)




Puños



Puños con empuñadura



Puños anatómicos



Taza de soporte muleta (A), soporte a tenaza (B) o a gancho (C)



Bomba manual, (A) sin o (B) con manómetro



Mini bomba (A), clip para fijar la bomba al marco (B)



Bomba eléctrica "BOA" con bolsa y accesorios



Cargador de bomba "BOA" 12V con toma de encendedor de cigarrillos



Palanca freno para silla de ruedas (A) o rollator (B)



Freno estándar (A), soporte (C) extensión (B) freno Sport (D)



Freno compact (cerrado y abierto)



Monofreno para silla de ruedas con empuje a derecha o izquierda

Foto DX1



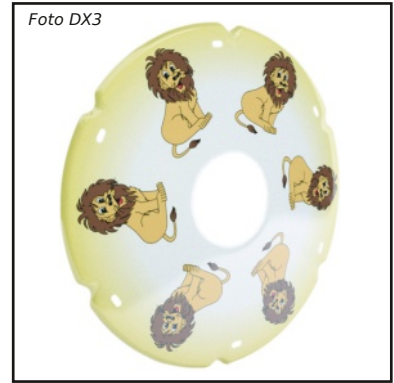
Cubre-radios transparente

Foto DX2



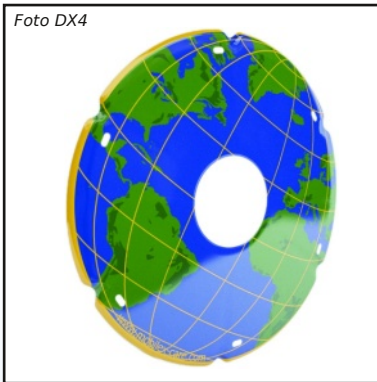
Cubre-radios Bat

Foto DX3



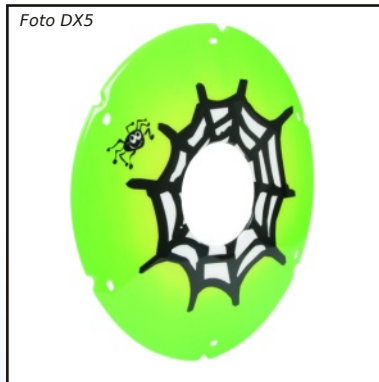
Cubre-radios Lion

Foto DX4




Cubre-radios Earth

Foto DX5




Cubre-radios Spider

Foto DX6



Cubre-radios Shark

Foto DX7



Cubre-radios Lightning

Foto DX8



Cubre-radios Girl

Foto DX9



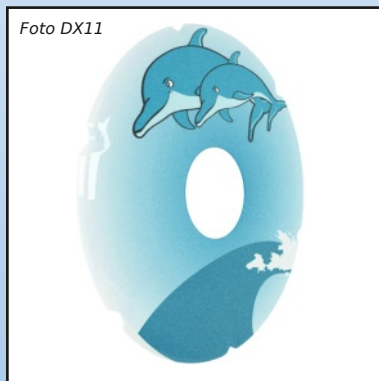
Cubre-radios Horse

Foto DX10



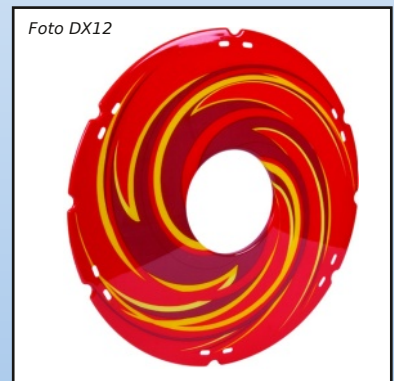
Cubre-radios Dragon

Foto DX11



Cubre-radios Dolphin

Foto DX12




Cubre-radios Fire

Foto DX13



Cubre-radios Race

Foto DX14



Cubre-radios Leaf

Foto DX15



Cubre-radios Orange

Foto DX16



Cubre-radios Flower

Foto DX17




Cubre-radios Stallion

Foto DX18



Cubre-radios Chameleon

Foto DX19



Cubre-radios Bacteria

Foto DX20



Cubre-radios Flower

Foto DX21



Cubre-radios Ghost

Foto DX22



Cubre-radios Flamingo

Foto DX23



Cubre-radios negro

Foto DX24



Caja con 24 uds. de cubre-radios transparentes de 24"

Cubre-radios con diseño personalizado

Lista precios 07.2022



Cubre-radios con diseño personalizado - ¿Qué ofrece Mobilex?

Mobilex proporciona cubre-radios personalizados en tamaños de 20", 22" y 24". Otras dimensiones dependen de las cantidades y pueden ser ofrecidas bajo pedido.

Los cubre-radios Mobilex son serigrafiado y son de PETG transparente, ligeramente curvados y con agujeros para los 4 ó 6 segmentos de fijación de los aros de empuje. Se fijan con 6 clips en los radios de la rueda de la silla. Los cubre-radios tienen también agujeros para los clips de fijación que se incluyen. La forma y el material corresponden a los cubre-radios impresos del programa estándar Mobilex.

Mobilex se encarga de todo el proceso de producción, impresión y entrega.

Cubre-radios con diseño personalizado - ¿Qué necesitaremos de usted?

Formatos: En circunstancias ideales, usted nos proporciona el dibujo o logotipo deseado ya procesado como gráficos vectoriales (.svg, .eps, .ai) porque esto nos permite realizar el diseño fácilmente. Si su material gráfico no está disponible como gráfico vectorial, también aceptamos formatos .tif, .png o .jpg con una resolución de 300 DPI a un tamaño aproximado de: 200 x 200 mm. **Precaución:** En este caso, es posible que se apliquen cargos de procesamiento de diseño (véase más adelante).

Colores: Los colores deben definirse con códigos de colores Pantone o HKS. Se crea una película de impresión para cada color, luego, los colores se colocan por separado uno tras otro en los cubre-radios. Por eso necesitamos para cada color la indicación exacta de los códigos de color Pantone o HKS.

Cubre-radios con diseño personalizado - ¿Cuánto cuesta?

Costes de diseño:

Si recibimos la maqueta terminada en forma de gráfico vectorial (ver más arriba), no habrá costes adicionales de diseño. En caso de que sea necesario un procesamiento posterior (como en el caso de los gráficos en píxeles), se cobrará una tasa de 125,00 €. Por un nuevo diseño (incluye varias propuestas de diseño) cobramos 250,00 €.

Costes precios netos	1 color	2 colores	3 colores	4 colores	5 colores	cada color adicional
50 pzs.	a petición	a petición	a petición	a petición	a petición	a petición
100 pzs.	a petición	a petición	a petición	a petición	a petición	a petición
150 pzs.	a petición	a petición	a petición	a petición	a petición	a petición
200 pzs.	a petición	a petición	a petición	a petición	a petición	a petición
250 pzs.	a petición	a petición	a petición	a petición	a petición	a petición
300 pzs.	a petición	a petición	a petición	a petición	a petición	a petición

¡Atención! Por default imprimimos sobre un fondo transparente. Por favor, indique claramente el color de fondo deseado si lo desea. En este caso también el color de fondo cuenta como un color. Número de piezas: siempre tratamos de producir el número de piezas pedido, pero por razones de producción puede llegar a un más o menos de +/- 5%. Estos también serán facturados.

Manetas y mangos

Código	Descripción	Foto	Venta
293615	Maneta con tornillo M6 15 mm con rosca exterior	D1A	9,50 €
293620	Maneta con tornillo M6 20 mm, rosca exterior	D1A	9,50 €
293625	Maneta con tornillo M6 25 mm con rosca exterior	D1A	9,50 €
293640	Maneta con tornillo M6 40 mm con rosca exterior	D1A	10,50 €
293815	Maneta con tornillo M8 15 mm con rosca exterior	D1A	9,50 €
293825	Maneta con tornillo M8 25 mm con rosca exterior	D1A	9,50 €
293840	Maneta con tornillo M8 40 mm con rosca exterior	D1A	10,50 €
294614	Maneta con tornillo M6 14 mm rosca interior	D1B	7,50 €
294820	Maneta con tornillo M8 20 mm rosca interior	D1B	7,50 €
291550	Mango en estrella con tornillo M5 50mm rosca exterior	D1C	1,00 €
291615	Mango en estrella con tornillo M6 15 mm rosca exterior	D1C	1,00 €
291625	Mango en estrella con tornillo M6 25mm rosca exterior	D1C	1,00 €
291640	Mango en estrella con tornillo M6 35mm rosca exterior	D1C	1,00 €
291650	Mango en estrella con tornillo M6 45mm rosca exterior	D1C	1,00 €
291815	Mango en estrella con tornillo M8 15 mm rosca exterior	D1C	1,00 €
291825	Mango en estrella con tornillo M8 25 mm rosca exterior	D1C	1,25 €
291840	Mango en estrella con tornillo M8 40 mm rosca exterior	D1C	1,25 €
292616	Mango en estrella con tornillo M6 16mm rosca interior	D1D	2,00 €
292816	Mango en estrella con tornillo M8 16 mm rosca interior	D1D	2,00 €
290099	Caja con 55 pzs. de mangos de palanca y mangos de estrella	D2	256,00 €

Clips

Código	Descripción	Foto	Venta
295022	Clip para tubo ø22 mm, con perno ø6 x 25 mm, gris	D3	1,25 €
295025	Clip para tubo ø25 mm, con perno ø6 x 28 mm, gris	D3	1,25 €

Horquillas

Código	Descripción	Foto	Venta
225001	Horquilla 120x39, agujero superior ø12 mm, 4 agujeros lat. ø8	D8	24,50 €
225005	Horquilla 92x45, agujero superior ø12 mm, 2 agujeros lat. ø8	D8	27,50 €
225006	Horquilla 120x45, agujero superior ø12 mm, 6 agujeros lat. ø8	D8	31,00 €
225002	Horquilla 146x45, agujero superior ø12 mm, 6 agujeros lat. ø8	D8	23,50 €
225004	Horquilla 180x45, agujero superior ø12 mm, 5 agujeros lat. ø8	D8	26,50 €
225003	Horquilla 180x60, agujero superior ø12 mm, 5 agujeros lat. ø8	D8	25,50 €
225102	Horquilla de plástico negra, 142x45, perno de fijación M14, con 2 agujeros ø8	D7	30,00 €
225103	Horquilla anterior de plástico negra, 142x60, perno de fijación M14, con 2 agujeros ø8	D7	39,50 €
225202	Horquilla delantera con amortiguador ajustable DSF, negra 131 x 40,5 mm, 3 agujeros ø 8mm	D5	116,00 €
225902	Pasador roscado M12 x 1.25 x 78 mm para horquillas delanteras DSF Dynamic	D8A	20,00 €

Antivuelcos

Código	Descripción	Foto	Venta
271083	Antivuelco con 2 ruedas, der./izq. para tubo ø22/ø25 mm	D25	25,50 €
271087	Antivuelco con 2 ruedas, der./izq. para tubo ø22/ø25 mm (con agujero vertical adicional)	D25	26,50 €

Forros de espuma

Código	Descripción	Foto	Venta
226002	Forro de espuma ø18/ø36 x 660 mm para tubo ø20 mm	D10B	7,50 €
226001	Forro de espuma ø20/ø36 x 660 para tubo ø22 mm	D10B	7,50 €
226003	Forro de espuma ø22/ø36 x 660 para tubo ø24 mm	D10B	7,50 €
226005	Forro de espuma ø23/ø36 x 660 para tubo ø25 mm, liso	D10A	7,50 €
226006	Forro de espuma ø26/ø36 x 660 para tubo ø28 mm, liso	D10A	7,50 €

Puños

Código	Descripción	Foto	Venta
226010	Puño liso, ø19 mm, L=110 mm	D13A	2,25 €
226024	Mango liso, ø22 mm, L=110 mm	D13A	2,25 €
226012	Mango liso, ø22 mm, L=140 mm	D13A	3,75 €
226027	Mango GRIP 45A, TPE negro, longitud 120 mm, para tubo de ø22 mm	D13B	5,75 €
226015	Mango de espuma negra, ø22 mm, L=130 mm con tapón de cierre	D13C	2,25 €
226011	Mango con empuñadura, ø22 mm, L=105 mm	D14A	1,00 €
226025	Mango anatómico, ø22 mm, L=125 mm	D14B	6,00 €
226026	Mango anatómico, ø25 mm, L=125 mm	D14B	6,00 €
226020	Mango con empuñadura y reflejo, ø22 mm	D14C	4,00 €
226013	Mango anatómico Cobra, ø22 mm, L=140 mm, izquierdo	D15	2,50 €
226014	Mango anatómico Cobra, ø22 mm, L=140 mm, derecho	D15	2,50 €
226017	Mango Cobra, L: 140 mm, para tubo de ø22 mm, agujero pasante, izquierdo	D15	4,25 €
226018	Mango Cobra, L: 140 mm, para tubo de ø22 mm, agujero pasante, derecho	D15	4,25 €

Conteras

Código	Descripción	Foto	Venta
226119	Tapón de goma para silla de ducha, para tubo ø19 mm, gris	D12B	1,00 €
226122	Tapón de goma para silla de ducha, para tubo ø22 mm, gris	D12B	1,00 €
226121	Tapón de goma para silla de ducha Handicare, para tubo ø22 mm, gris	D12B	1,00 €
226125	Tapón de goma para silla de ducha, para tubo ø25 mm, gris	D12B	1,00 €
226216	Tapón de goma para muletas, para tubo di ø15/16 mm, gris	D12A	1,25 €
226219	Tapón de goma para muletas, para tubo 18/19 mm, gris	D12A	1,25 €
226222	Contera de goma para muletas, para tubo 22 mm, gris	D12A	2,00 €
226225	Contera de goma para muletas, para tubo 25 mm, gris	D12A	2,50 €

Soportes de bastón

Código	Descripción	Foto	Venta
233005	Soporte a gancho para muleta para tubos ø22 mm	D20C	8,50 €
233006	Soporte a gancho para muleta para tubos ø25 mm	D20C	8,50 €
233023	Soporte a tenaza para muleta para tubos ø27 mm	D20C	9,50 €
233001	Soporte a tenaza para muleta para tubos ø22 mm	D20B	9,50 €
233002	Soporte a tenaza para muleta para tubos ø25 mm	D20B	9,50 €
233003	Taza soporte muleta para tubos ø22 mm	D20A	13,00 €
233004	Taza soporte muleta para tubos ø25 mm	D20A	13,00 €
233024	Taza soporte muleta para tubos ø27 mm	D20A	13,00 €
312065	Porta bastón para rollator Impala completo de soporte	R11D	9,50 €

Cubrearos de silicona

Código	Descripción	Foto	Venta
221201	Cubrearos de silicona 20" para aros de empuje de ø435-450 mm, liso	D9A	42,50 €
221202	Cubrearo de silicona 20" por aro de empuje de ø435-450 mm, estriado	D9B	47,00 €
221221	Cubrearos de silicona 22" para aros de empuje de ø485-500 mm, liso	D9A	42,50 €
221223	Cubrearos de silicona 22" para aros de empuje de ø500-515 mm, liso	D9A	42,50 €
221222	Cubrearos de silicona 22" para aros de empuje de ø485-500 mm, estriado	D9B	49,00 €
221241	Cubrearos de silicona 24" para aros de empuje de ø525-540 mm, liso	D9A	39,50 €
221242	Cubrearos de silicona 24" para aros de empuje de ø525-540 mm, estriado	D9B	51,00 €
221261	Cubrearos de silicona 26" para aros de empuje de ø575-590 mm, liso	D9A	51,00 €
221262	Cubrearos de silicona para aros de empuje 26" de ø575-590 mm, estriado	D9B	58,00 €

Bombas de aire

Código	Descripción	Foto	Venta
260020	Bomba de alta presión BOA	D19	89,00 €
260024	Cargator 12V para bomba BOA	D16A	19,00 €
260025	Tubo de extensión 0,5 m con clip para bomba BOA	D16B	15,00 €
260014	Bomba manual para válvulas tipo ciclo y automovilísticas	D17A	19,00 €
260015	Bomba manual para válvulas tipo ciclo y automovilísticas, con manómetro	D17B	25,50 €
260016	Bomba manual negra, L=240 mm	D18A	8,00 €
260012	Clips de fijación para bomba 260011, para tubo de ø25mm	D18B	2,75 €
260017	Manómetro Schwalbe Airmax Pro	B12I	23,50 €

Frenos

Código	Descripción	Foto	Venta
209065	Freno estándar para silla de rueda, derecha	D22A	20,00 €
209066	Freno estándar para silla de rueda, izquierda	D22A	20,00 €
209068	Prolongación por palancas de freno (+10 cm)	D22B	6,50 €
20906G	Tapón de goma para frenos standard	D22A	1,00 €
209063	Freno deportivo para silla de ruedas - lado A (derecha)	D22D	25,50 €
209064	Freno deportivo para silla de ruedas - lado B (izquierda)	D22D	25,50 €
20906M	Freno sport compact derecho	D23	31,00 €
20906J	Freno sport compact izquierdo	D23	31,00 €
209061	Freno monobrazo, juego con 2 frenos, usado desde derecha	D24	138,00 €
209062	Freno monobrazo, juego con 2 frenos, usado desde izquierda	D24	138,00 €
20906F	Cable completo para monofreno	D24	26,50 €
209090	Mango de freno, plástico negro para tubos de 22 mm	D21A	19,00 €
209091	Maneta freno de plástico negro para rollator con tubo ø22 mm	D21B	10,50 €
209067	Abrazadera para freno para tubos de ø22 mm	D22C	8,50 €
209060	Abrazadera para freno para tubos de ø25 mm	D22C	7,50 €
20906E	Abrazadera para freno para tubos de ø30 mm	D22C	13,00 €

Varios

Código	Descripción	Foto	Venta
233012	Cinturón de seguridad 150 cm	D6A	14,00 €
233013	Cinturón de seguridad 200 cm, cerrado, alrededor del usuario	D6B	15,00 €
233014	Cinturón de seguridad con cierre automovilístico, con herrajes, L= 130 cm	D6C	18,00 €
233009	Doble soporte pasra muletas en scooters	D11A	48,00 €
233008	Adaptador universal para porta muletas 233009	D11B	22,50 €
233010	Adaptador para 233009 para Minicrosser	D11C	23,50 €
233051	Cinturón de pantorrilla, altura 5 cm, universal, para asientos anchos 40-50 cm	D4B	4,25 €
233054	Cinturón de pantorrilla, altura 9 cm, universal, para asientos anchos 40-50 cm	D4A	7,50 €
233055	Correa del talón de 5 x 48 cm		6,50 €

Protectores de radios (cubreradios)

Código	Descripción	Foto	Venta
220200	20" protector de radios, transparente por 4 y 6 ensenadas	DX1	32,00 €
220203	20" protector de radios, Bat por 4/6 ensenadas	DX2	70,00 €
22020D	20" protector de radios, Lion por 4 y 6 ensenadas	DX3	70,00 €
220205	20" protector de radios, Spider por 4/6 ensenadas	DX5	70,00 €
220209	20" protector de radios, Girl por 4/6 ensenadas	DX8	70,00 €
22020B	20" protector de radios , Dolphin por 4 y 6 ensenadas	DX11	70,00 €

220220	22" protector de radios , transparente por 4 y 6 ensenadas	DX1	34,00 €
220223	22" protector de radios , Bat por 4 y 6 ensenadas	DX2	70,00 €
22022D	22" protector de radios , Lion por 4 y 6 ensenadas	DX3	70,00 €
22022E	22" protector de radios , Earth por 4 y 6 ensenadas	DX4	70,00 €
220225	22" protector de radios , Spider por 4 y 6 ensenadas	DX5	70,00 €
22022C	22" protector de radios, Shark, por 4 y 6 ensenadas	DX6	70,00 €
220227	22" protector de radios , Lightning por 4 y 6 ensenadas	DX7	70,00 €
220229	22" protector de radios , Girl por 4 y 6 ensenadas	DX8	70,00 €
220224	22" protector de radios , Horse por 4 y 6 ensenadas	DX9	70,00 €
22022A	22" protector de radios , Dragon por 4 y 6 ensenadas	DX10	70,00 €
22022B	22" protector de radios , Dolphin por 4 y 6 ensenadas	DX11	70,00 €
22022F	22" protector de radios , Fire por 4 y 6 ensenadas	DX12	70,00 €
22022K	22" protector de radios , Race, por 4 y 6 ensenadas	DX13	70,00 €
22022J	22" protector de radios , Flower, por 4 y 6 ensenadas	DX16	70,00 €
22022H	22" protector de radios , Stallion, por 4 y 6 ensenadas	DX17	70,00 €
22022P	22" protector de radios, Bacteria, por 4 y 6 ensenadas	DX19	70,00 €
22022N	22" protector de radios, Ghost,, por 4 y 6 ensenadas	DX21	70,00 €

220240	24" protector de radios , transparente por 4 y 6 ensenadas	DX1	30,00 €
220243	24" protector de radios , Bat por 4 y 6 ensenadas	DX2	70,00 €
22024D	24" protector de radios , Lion por 4 y 6 ensenadas	DX3	70,00 €
22024E	24" protector de radios , Earth por 4 y 6 ensenadas	DX4	70,00 €
220245	24" protector de radios , Spider por 4 y 6 ensenadas	DX5	70,00 €
22024C	24" protector de radios , Shark, por 4 y 6 ensenadas	DX6	70,00 €
220247	24" protector de radios , Lightning por 4 y 6 ensenadas	DX7	70,00 €
220249	24" protector de radios , Girl por 4 y 6 ensenadas	DX8	70,00 €
220248	24" protector de radios , Horse por 4 y 6 ensenadas	DX9	70,00 €
22024A	24" protector de radios , Dragon por 4 y 6 ensenadas	DX10	70,00 €
22024B	24" protector de radios, Dolphin por 4 y 6 ensenadas	DX11	70,00 €
22024F	24" protector de radios , Fire por 4 y 6 ensenadas	DX12	70,00 €
22024K	24" protector de radios , Race, por 4 y 6 ensenadas	DX13	70,00 €
22024G	24" protector de radios , Leaf por 4 y 6 ensenadas	DX14	70,00 €
22024L	24" protector de radios , Orange, por 4 y 6 ensenadas	DX15	70,00 €
22024J	24" protector de radios , Flower, por 4 y 6 ensenadas	DX16	70,00 €
22024H	24" protector de radios , Stallion, por 4 y 6 ensenadas	DX17	70,00 €
22024Q	24" protector de radios, Chameleon, por 4 y 6 ensenadas	DX18	70,00 €
22024P	24" protector de radios, Bacteria, por 4 y 6 ensenadas	DX19	70,00 €
22024M	24" protector de radios, Music, por 4 y 6 ensenadas	DX20	70,00 €
22024N	24" protector de radios, Ghost,, por 4 y 6 ensenadas	DX21	70,00 €
22024T	24" protector de radios , Flamingo, por 4 y 6 ensenadas	DX22	70,00 €
22024S	24" protector de radios , negro por 4 y 6 ensenadas	DX23	58,00 €

220261	26" protector de radios , transparente por 6 ensenadas	DX1	58,00 €
--------	--	-----	---------

22024X	24" protector de radios , transparente por 4 y 6 ensenadas, caja de 24 uds.	DX24	618,00 €
--------	---	------	----------

220097	Clips de fijación para protector de radios, juego de 6 piezas		1,00 €
--------	---	--	--------

PARTES DE PU

PARTES DE PU



Sección DZ

Reposabrazos y partes varias de PU

Foto DZ1



Reposabrazos cóncavo de PU
12 x 35 cm

Foto DZ2



Reposapiernas de PU 14 x 16 cm

Foto DZ3



Reposabrazos de PU

Foto DZ4



Reposabrazos acolchado con
bandeja

Foto DZ5



Reposabrazos de PU, tipo
Invacare, para montaje en tubo

Foto DZ6



Reposabrazos de PU, tipo
Invacare, para montaje en placa

Foto DZ7



Reposabrazos curvo de
poliuretano

Foto DZ8



Reposabrazos con agujeros
ajustables, montaje en tubo

Foto DZ9



Reposabrazos con agujeros
ajustables, montaje en placa

Foto DZ10



Reposabrazos para rollator

Foto DZ11



Cuña separadora de PU

Foto DZ12



Almohadilla lateral de PU con
soporte para tubos Ø 25 mm

Soportes de antebrazo para hemipléjicos

Foto DZ20



Soporte de antebrazos cóncavo en PU suave

Foto DZ21



Extensión para soporte de antebrazo

Foto DZ22



Soporte anatómico para mano, izquierda y derecha

Reposacabezas

Foto DZ30



Reposacabezas de poliuretano cóncavo

Foto DZ31




Reposacabezas de poliuretano

Foto DZ35








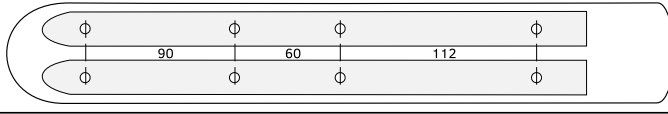
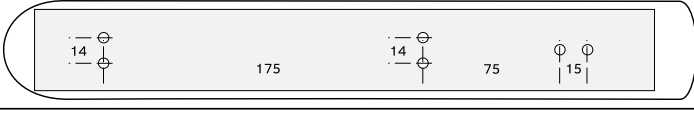

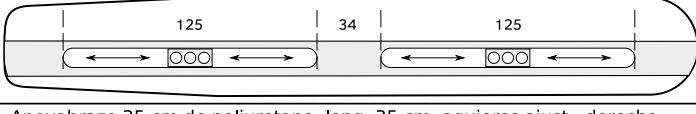
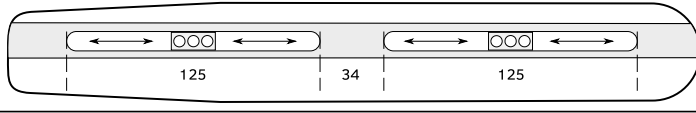

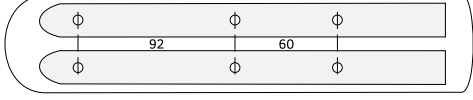
Reposacabezas completo para silla de ruedas, se fija a los tubos del asa de empuje de la silla de ruedas

Foto DZ36



Reposacabezas completo para sillas de ducha, se fija a la barra de empuje de la silla de ducha

Reposabrazos

Código	Descripción	Foto	Venta
233037	Reposabrazos de espuma integral negra, 37 cm, agujeros en 19,1 / 22,7 / 25,5 cm 	DZ3	11,50 €
233031	Reposabrazos de espuma integral, L=37 cm, agujeros en 22,7 y 24 cm 	DZ3	10,50 €
233032	Reposabrazos de espuma integral, L=24 cm, agujeros en 8,4 y 12,8 cm 	DZ3	10,50 €
233033	Reposabrazos c. base de plástico, L=37 cm, dist. agujeros 17,3 / 21 / 22,7 / 25,3 cm 	DZ4	8,50 €
233034	Reposabrazos de espuma, 26 cm, agujeros en 8,4 / 14 / 17,2 cm 	DZ4	7,50 €
233035	Apoyabrazos tipo Invacare, para tubo, L=38 cm, distancia agujeros 9 / 11,2 / 15 / 17,2 / 26 cm 	DZ5	15,00 €
233036	Apoyabrazos tipo Invacare, para montaje en placa, L=38 cm 	DZ6	15,00 €
233045	Apoyabrazos curvado, espuma integral negra, 30 x 5 cm, dist. agujeros a 17,2 cm 	DZ7	13,00 €
233039	Apoyabrazos integral de espuma negra, long. 35 cm, agujeros ajust. izquierda 	DZ8	20,00 €
233040	Apoyabrazo 35 cm de poliuretano, long. 35 cm, agujeros ajust., derecho 	DZ8	20,00 €
233043	Apoyabrazo integral de espuma negra, 33 cm, agujeros ajust., ambolateral 	DZ9	21,50 €
233048	Apoyabrazo tipo Invacare, montaje su tubo, L=27,5 cm, dist. agujeros 60, 92 y 151 mm 	DZ5	25,50 €

Soportes de antebrazos

Código	Descripción und Lochabstände	Foto	Venta
233038	Reposabrazos ancho de espuma integral, negro, 12 x 35 cm, distancia agujeros 15 cm	DZ1	34,00 €
312333	Apoyacodos de PU para rollator antibrazo	DZ10	42,50 €

Soportes de antebrazo para hemipléjicos

Código	Descripción	Foto	Venta
233050	Soporte cóncavo del brazo, en espuma integrál, agujeros ajustables, L=26 cm	DZ20	75,00 €
233056	Soporte anatómico para mano, espuma integrál, agujeros adjust., derecha	DZ22	64,00 €
233057	Soporte anatómico para mano, espuma integrál, agujeros adjust., izquierda	DZ22	64,00 €
233053	Prolunga para soporte brazo , espuma integrál, L=7 cm de largo, agujeros ajust.	DZ21	21,50 €

Reposacabezas

Código	Descripción	Foto	Venta
233046	Reposacabezas de PU negro, 25 x 9 cm	DZ30	23,50 €
302141	Reposacabeza de PU	OY4A	68,00 €

271075	Reposacabezas completo con soporte para silla de ruedas Dolphin/Barracuda	DZ35	202,00 €
D2101	Reposacabezas completo para silla de ducha Kakadu 302024 y 302025	DZ36	149,00 €

Varias partes de poliuretano

Código	Descripción	Foto	Venta
233041	Reposabrazos/apoya-pantorrillas negro, 14x16 cm	DZ2	21,50 €
233047	Cuña separadora de espuma de poliuretano negra, 13 x 8 cm	DZ11	13,50 €

30212P	Soporte lateral izquierdo ajustable de PU - 10 x 14 cm	OY11	55,00 €
30212Q	Soporte lateral izquierdo ajustable de PU - 14 x 20 cm	OY11	60,00 €
30212R	Soporte lateral derecho ajustable de PU - 10 x 14 cm	OY11	55,00 €
30212S	Soporte lateral derecho ajustable de PU - 14 x 20 cm	OY11	60,00 €

ELEVADORES de WC



Sección E

Elevadores de inodoro, cubre inodoro blandos

Elevador de inodoro removible



Elevador de inodoro sin tapa



Elevador de inodoro con tapa

Elevador ergonómico disponible en alturas de 5, 10 o 15 cm con una abertura interna de 220 mm x 270 mm. Se traba en la taza del inodoro con dos abrazaderas.

Disponible en versión con o sin tapa.

No tiene esquinas ni bordes salientes. colocando fácil higiene y limpieza.

Impermeable y esterilizable a 85°C

Carga máxima 190 kg.

Elevador de inodoro fijo



Elevador de inodoro fijo

Elevador de inodoro fijo de 10 cm, rebatible

Elevador de inodoro rebatible de montaje fijo, completo con reposabrazos y tapa. Diseño innovador y ergonómico con su nuevo sistema de fijación, puede montarse simplemente en la taza del inodoro fijándola en los agujeros para la tapa original.

Los reposabrazos se pueden reclinar y desmontar.

Apertura interior; 220 mm x 270 mm.

Carga máxima: 120 kg



Detalle del sistema de fijación



El elevador de inodoro fijo se puede colocar a 3 alturas



Regulación de la altura

Elevador de inodoro fijo, puede colocarse a 3 alturas diferentes

El elevador del inodoro es ajustable en altura y está hecho de materiales inoxidables que son fáciles de limpiar. Simplemente se fija a la taza del inodoro fijándola a los agujeros para la tapa original. Los reposabrazos son reclinables y desmontables.

Ajustable a 3 alturas:

60 mm, 100 mm y 150 mm

Ancho (incluidos reposabrazos): 500 mm

Capacidad máxima: 120 kg

Asientos blandos para inodoro



Asiento blando para inodoros (negro)



Asiento blando para inodoros (blanco)

Asiento de poliuretano blando, fácil de montar, adaptable a todos los asientos estándar. Disponible en blanco o negro.

Dimensiones: 43,5 x 37,5 x 4 cm (L x A x A)

Apertura interior: 27,5 x 22 cm (L x A)

Repuestos para elevadores




Abrazadera de fijación para elevadores 301101-06



Taco de fijación para elevador 301703



Taco de fijación para elevador 301702



Taco de fijación para elevador 301701

Elevadores de inodoro

Código	Descripción	Foto	UE *	Venta
301102	Elevador de inodoro 5 cm sin tapa	E1	6 uds.	34,00 €
301104	Elevador de inodoro, 10 cm, sin tapa	E1	6 uds.	38,50 €
301106	Elevador de inodoro, 15 cm, sin tapa	E1	6 uds.	44,50 €
301101	Elevador de inodoro 5 cm con tapa	E2	6 uds.	38,50 €
301103	Elevador de inodoro, 10 cm, con tapa	E2	6 uds.	42,50 €
301105	Elevador de inodoro 15 cm con tapa	E2	6 uds.	49,00 €
301702	Elevador WC con reposabrazos	E3a	1 uds.	147,00 €
301703	Elevador WC ajustable con reposabrazos	E4a	1 uds.	117,00 €
301201	Asiento blando por inodoro standard, negro	E5a	1 uds.	58,00 €
301204	Asiento blando por inodoro standard, blanco	E5b	1 uds.	58,00 €

* UE = unidad de embalaje

Repuestos para elevadores de inodoro

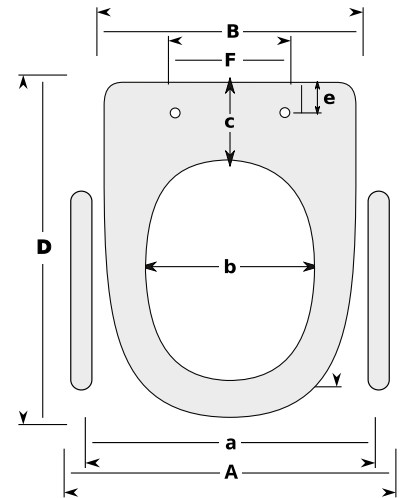
Código	Descripción	Foto	Venta
301151	Borne por la fijación del elevador de inodoro 3011..	E1c	2,50 €
301156	Kit de fijación para inodoros elevados fijos 301702	E3c	11,50 €
301155	Anclaje y tornillo para elevador de inodoro 301701/03	E4c	10,50 €
301711	Bisagra de plástico para tapa de 301701	E4d	2,25 €
301712	Tapacompleta para elevador de inodoro 301702	--	14,00 €

Tabla de medidas elevadores de inodoro Mobilex

medida	301101-06	301702	301703
D	40 cm	46 cm	47,5 cm
d	27 cm	29 cm	27 cm
B	36 cm	40 cm	42,5 cm
b	22 cm	24 cm	22 cm
F	---	10 - 16 cm	3,5 - 33 cm
c	5 cm	10,5 cm	9 cm
e	---	3 cm	0 o 4 cm
G*	31 - 38,5 cm	---	---

a	---	55 cm	51 cm
A	---	65 cm	59 cm

* G es la distancia interna entre las dos mordazas de las abrazaderas de fijación



COLCHONES ANTIESCARAS




Sección G

Colchones antiescaras

Colchón dinámico modelo B01

Foto G1



Colchón alternante modelo B01 con compresor P05

Colchón de presión alternante con sistema de doble cámara de aire. Las celdas se llenan y desinflan en un ciclo alternativo de 6 minutos. La presión del aire es ajustable en función del peso del usuario.

El colchón está fabricado con material antibacteriano e impermeable y se utiliza para la prevención (profilaxis) de heridas por decúbito (decúbito hasta el estadio I).

La bomba (compresor) es fácil de regular, es insensible al polvo y puede fijarse al armazón de la cama.

El colchón se suministra completo con una bomba regulable.

Foto G1c



Kit de reparación para el colchón B01

Datos técnicos	Colchón mod. B01
Medidas	6 x 90 x 200 cm (A x P x L)
Peso usuario min/max	20 / 130 kg
Material del colchón	PVC

Dati tecnici	Compresor (bomba) P05
Ciclo alternante	6 min.
Cantidad de aire producida	6-7 lt/min.
Presión	70~130 mm Hg

Colchones alternantes

Código	Descripción	Foto	Venta
270016	Colchón anti-escaras B01, completo de compresor P05 con regulación	G1	88,00 €

Repuestos para colchones alternantes

Código	Descripción	Foto	Venta
270017	Colchón anti-escaras B01, 6 cm x 90 cm x 200 cm	G1A	29,00 €
270018	Compresor de colchones B01	G1B	69,00 €

270019	Juego de reparación para colchón anti-escaras B01 (270017)	G1C	7,50 €
--------	--	-----	--------

SILLAS DE RUEDAS

SILLAS DE RUEDAS



Sección H/HY

Sillas de ruedas ligeras
modelo Dolphin y Barracuda

La silla de ruedas Mobilex **Dolphin** tiene un chasis de aluminio de color plateado. La profundidad del asiento es ajustable de 42 cm a 48 cm. Las ruedas traseras de 24" con cubiertas macizas de 24" x 1 3/8" tienen ejes de desmontaje rápidos y son ajustables en altura y batalla (distancia entre ejes). Los reposabrazos regulables en altura se pueden plegar para facilitar el acceso. Las manijas son regulables en altura. Los reposapiés estándar son de altura ajustable y reposapiés de ángulo ajustable son opcionales. Las sillas son disponibles en diferentes tamaños (ver matriz abajo) y se suministran de serie con un cojín de asiento regulable en profundidad. Un antivuelco es disponible como opción.

Dolphin	271340	271344	271348	271351	271354	271357
Ancho de asiento	40 cm	44 cm	48 cm	51 cm	54 cm	57 cm
Prof. asiento (regulable)	42 cm, 44 cm, 46 cm, 48 cm					
Alt. asiento min./max.*	45 - 52,5 cm en pasos de 1,5 cm					
Anchura total	60,30 cm	64,30 cm	68,30 cm	71,30 cm	74,30 cm	77,30 cm
Peso	15,60 kg	15,90 kg	16,20 kg	16,75 kg	19,40 kg	22,64 kg
Cubiertas delant./tras.	PU/PU	PU/PU	PU/PU	PU/PU	PU/PU	PU/PU
Peso máx. usuario	150 kg	150 kg	150 kg	150 kg	200 kg	200 kg

Diferencias con frenos de tambor	271440	271444	271448	271451	271454	271457
Peso	16,10 kg	16,40 kg	16,60 kg	17,25 kg	20,10 kg	23,14 kg


* **¡Cuidado!** Al ajustar la altura de la silla de ruedas, también deben adaptarse las ruedas delanteras.




Silla ligera, ancho asiento 40, 44, 48, 51 cm profundidad de asiento regulable 42 - 48 cm



Reposabrazos elevables y regulables en altura



Respaldo tensable (accesorio)



Cojín de respaldo tensable (accesorio)



La silla de ruedas también está disponible con frenos de tambor.



Profundidad de asiento y posición del eje trasero ajustables



Reposapiés elevable (accesorio)



Antivuelco (accesorio)



Rueda de transferencia de 4" (accesorio)



Pedal de vuelco (accesorio)

Silla de ruedas ligera Dolphin con el siguiente equipamiento estándar:

- ✓ Ajuste de la profundidad del asiento
- ✓ Cojín antiincontinencia adaptable a la profundidad del asiento
- ✓ Manejas de empuje de altura ajustable
- ✓ Apoya-brazos reclinables y regulables en altura
- ✓ Ruedas traseras con neumáticos anti-pinchazos
- ✓ Ejes de desmontaje rápido para las ruedas delanteras y traseras

Silla de ruedas ligera Dolphin

Código	Descripción	Foto	Venta
271340	Silla de ruedas ligera Dolphin, asiento ancho 40 cm	H1A	596,00 €
271344	Silla de ruedas ligera Dolphin, asiento ancho 44 cm	H1A	596,00 €
271348	Silla de ruedas ligera Dolphin, asiento ancho 48 cm	H1A	596,00 €
271351	Silla de ruedas ligera Dolphin, asiento ancho 51 cm	H1A	618,00 €
271354	Silla de ruedas ligera Dolphin, asiento ancho 54 cm	H1A	852,00 €
271357	Silla de ruedas ligera Dolphin, asiento ancho 57 cm	H1A	852,00 €

271440	Silla de ruedas ligera Dolphin con frenos de tambor, asiento ancho 40 cm	H1D	703,00 €
271444	Silla de ruedas ligera Dolphin con frenos de tambor, asiento ancho 44 cm	H1D	703,00 €
271448	Silla de ruedas ligera Dolphin con frenos de tambor, asiento ancho 48 cm	H1D	703,00 €
271451	Silla de ruedas ligera Dolphin con frenos de tambor, asiento ancho 51 cm	H1D	735,00 €
271454	Silla de ruedas ligera Dolphin con frenos de tambor, asiento ancho 54 cm	H1D	1.054,00 €
271457	Silla de ruedas ligera Dolphin con frenos de tambor, asiento ancho 57 cm	H1D	1.054,00 €

Accesorios para sillas de ruedas Dolphin

Código	Descripción	Foto	Venta
271082	Sistema antivuelco con rueda (anti-tip) - derecha/izquierda per Dolphin/Barracuda	H1H	46,00 €
271085	Ruedas de tránsito para Dolphin/Barracuda, un par	H1I	81,00 €
271086	Pedal de desequilibrio para Dolphin/Barracuda	H1J	15,00 €

271A81	Reposapiernas elevable, izquierdo	H1F	256,00 €
271A82	Reposapiernas elevable, derecho	H1F	256,00 €
271A83	Reposapiernas elevable, izquierdo	H1F	256,00 €
271A84	Reposapiernas elevable, derecho	H1F	256,00 €
271A85	Reposapiernas elevable, izquierdo	H1F	256,00 €
271A86	Reposapiernas elevable, derecho	H1F	256,00 €
271A87	Reposapiernas elevable, izquierdo	H1F	256,00 €
271A88	Reposapiernas elevable, derecho	H1F	256,00 €

271075	Reposacabezas completo con soporte para silla de ruedas Dolphin/Barracuda	DZ35	202,00 €
--------	---	------	----------

27840H	Cojín para silla de ruedas Dolphin, 40 x 42-48 x 5 cm (L x P x A)	P3B	44,50 €
27842H	Cojín para silla de ruedas Dolphin, 42 x 42-48 x 5 cm (L x P x A)	P3B	44,50 €
27844H	Cojín para silla de ruedas Dolphin, 42 x 42-48 x 5 cm (L x P x A)	P3B	42,50 €
27848H	Cojín para silla de ruedas Dolphin, 48 x 42-48 x 5 cm (L x P x A)	P3B	49,00 €
27851H	Cojín para silla de ruedas Dolphin, 51 x 42-48 x 5 cm (L x P x A)	P3B	53,00 €
27854H	Cojín para silla de ruedas Dolphin, 54 x 42-48 x 5 cm (L x P x A)	P3B	55,00 €
27857H	Cojín para silla de ruedas Dolphin, 57 x 42-48 x 5 cm (L x P x A)	P3B	58,00 €

271645	Cubre-respaldo para silla de ruedas, ancho 40 cm	PTE9B	47,00 €
271646	Cubre-respaldo para silla de ruedas, ancho 44 cm	PTE9B	47,00 €
271647	Cubre-respaldo para silla de ruedas, ancho 48 cm	PTE9B	51,00 €
271648	Cubre-respaldo para silla de ruedas, ancho 51 cm	PTE9B	50,00 €

271649	Respaldo tensable para silla de ruedas, asiento 40 - 44 cm	PTE9A	51,00 €
271650	Respaldo tensable para silla de ruedas, asiento 48 - 51 cm	PTE9A	53,00 €

Mobilex A/S - Lista precios

Todos los precios en EUR por unidad, sin IVA

07.2022

Sección H

A	40 cm	44 cm	48 cm	51 - 57 cm
Left	271A61	271A63	271A65	271A67
Rigth	271A62	271A64	271A66	271A68

Mobilex A/S DK-8660 Skanderborg		Material	
DESIGN	NAME	DATE	SIGNATURE
APPROVED			
SCALE			
DESIGNATION			
		APPLY TO TYPE	DWG NO:
		EDITION:	POS:
			DWG NO:

Repuestos para sillas de ruedas Dolphin

Código	Descripción	Venta
271602	Asa de empuje completo de tubo extraíble	21,50 €
271604	Asa de empuje completo de tubo extraíble	26,50 €
271601	Asa negra por silla Dolphin	2,25 €
271603	Maneta con tornillo por la regulación de altura de asas de empuje	15,00 €
271628	Protector lateral completo de reposabrazos ajustables en altura, derecho	84,00 €
271627	Protector lateral completo de reposabrazos ajustables en altura, izquierdo	84,00 €
271605	Reposabrazos de PU, 325 mm, por Dolphin/Barracuda	46,00 €
271A62	Reposapiés completo para Dolphin 40 cm, derecha	99,00 €
271A61	Reposapiés completo para Dolphin 40 cm, izquierda	99,00 €
271A64	Reposapiés completo para Dolphin 44 cm, derecha	99,00 €
271A63	Reposapiés completo para Dolphin 44 cm, izquierda	99,00 €
271A66	Reposapiés completo para Dolphin 48 cm, derecha	99,00 €
271A65	Reposapiés completo para Dolphin 48 cm, izquierda	99,00 €
271A68	Reposapiés completo para Dolphin 51 cm, derecha	99,00 €
271A67	Reposapiés completo para Dolphin 51 cm, izquierda	99,00 €

Repuestos estándar

Código	Descripción	Venta
209060	Abrazadera para freno para tubos de ø25 mm	7,50 €
209065	Freno estándar para silla de rueda, derecha	20,00 €
209066	Freno estándar para silla de rueda, izquierda	20,00 €
21520F	Rueda 20", buje negro ø12 x 53 mm, PU 1 3/8", aro de empuje aluminio plata	72,00 €
21522F	Rueda 22", negra, buje ø12 x 53 mm, PU 1 3/8", aro de empuje aluminio plata	77,00 €
21524F	Rueda 24", negra, buje ø12 x 53 mm, PU 1 3/8", aro de empuje aluminio plata	77,00 €
202083	Rueda de poliuretano 8", 200x 45 mm, con casq. para horq. 60 mm	29,00 €

Silla de ruedas ligera de aluminio **Barracuda** con respaldo reclinable (hasta 30°). La inclinación del respaldo es fácil de realizar también por el propio usuario de la silla de ruedas, pulsando los botones de la parte trasera del respaldo. La silla de ruedas tiene una estructura de aluminio plateado. Las ruedas traseras con cubiertas macizas de 24" x 1 3/8" están equipadas ejes de desmontaje rápidos y son ajustables en altura y batalla (distancia entre ejes). Los reposabrazos regulables en altura se pueden plegar para facilitar el acceso. Las manijas son regulables en altura. Los reposapiés estándar son de altura ajustable y los reposapiés de ángulo ajustable son opcionales. Las sillas son disponibles en diferentes tamaños (ver matriz abajo) y se suministran de serie con un cojín de asiento regulable en profundidad. Un antivuelco es disponible como opción.

Barracuda	271840	271844	271848	271851
Ancho de asiento	40 cm	44 cm	48 cm	51 cm
Prof. asiento (regulable)	42 cm, 44 cm, 46 cm o 48 cm			
Alt. asiento mín./máx.*	45 - 52,5 cm en pasos de 1,5 cm			
Anchura total	60,30 cm	64,30 cm	68,30 cm	71,30 cm
Inclinación regulable del respaldo	de 0° a 30°			
Peso total	20,2 kg	20,5 kg	20,8 kg	21,35 kg
Peso máx. usuario	120 kg			

Diferencia con freno de tambur	272040	272044	272048	272051
Peso total	20,7 kg	21 kg	21,30 kg	21,85 kg

* **¡Cuidado!** Al ajustar la altura de la silla de ruedas, también deben adaptarse las ruedas delanteras.



Silla ligera, ancho asiento 40,44,48,51 cm profundidad de asiento regulable 42-48 cm respaldo reclinable de 0 a 30 grados.



Profundidad de asiento y posición del eje trasero ajustable



Detalle del mecanismo de inclinación del respaldo



Reposabrazos elevables y regulables en altura, manijas regulables en altura



Apoyacabeza opcional



Reposapiés elevable (accesorio)



Antivuelco (accesorio)



Pedal de inclinación (accesorio)



Pedal de vuelco (accesorio)

¡Atención! En el modelo Barracuda, el respaldo reclinable aumenta el riesgo de vuelco. Por lo tanto, recomendamos encarecidamente el uso de el **antivuelco!**

Silla de ruedas ligera con respaldo reclinable Barracuda

Código	Descripción	Foto	Venta
271840	Silla ligera de aluminio Barracuda, respaldo reclinable, asiento ancho 40 cm	HY1A	796,00 €
271844	Silla ligera de aluminio Barracuda, respaldo reclinable, asiento ancho 44 cm	HY1A	796,00 €
271848	Silla ligera de aluminio Barracuda, respaldo reclinable, asiento ancho 48 cm	HY1A	796,00 €
271851	Silla ligera de aluminio Barracuda, respaldo reclinable, asiento ancho 51 cm	HY1A	841,00 €

272040	Barracuda Silla ligera de aluminio, respaldo reclinable, asiento 40 cm, freno de tambor		982,00 €
272044	Barracuda Silla ligera de aluminio, respaldo reclinable, asiento 44 cm, freno de tambor		982,00 €
272048	Barracuda Silla ligera de aluminio, respaldo reclinable, asiento 48 cm, freno de tambor		982,00 €
272051	Barracuda Silla ligera de aluminio, respaldo reclinable, asiento 51 cm, freno de tambor		1.027,00 €

Accesorios para sillas de ruedas Barracuda

Código	Descripción	Foto	Venta
271082	Sistema antivuelco con rueda (anti-tip) - derecha/izquierda per Dolphin/Barracuda	H1H	46,00 €
271085	Ruedas de tránsito para Dolphin/Barracuda, un par	H1I	81,00 €
271086	Pedal de desequilibrio para Dolphin/Barracuda	H1J	15,00 €
271A81	Reposapiernas elevable, izquierdo	H1F	256,00 €
271A82	Reposapiernas elevable, derecho	H1F	256,00 €
271A83	Reposapiernas elevable, izquierdo	H1F	256,00 €
271A84	Reposapiernas elevable, derecho	H1F	256,00 €
271A85	Reposapiernas elevable, izquierdo	H1F	256,00 €
271A86	Reposapiernas elevable, derecho	H1F	256,00 €
271A87	Reposapiernas elevable, izquierdo	H1F	256,00 €
271A88	Reposapiernas elevable, derecho	H1F	256,00 €

271075	Reposacabezas completo con soporte para silla de ruedas Dolphin/Barracuda	DZ35	202,00 €
--------	---	------	----------

27840H	Cojín para silla de ruedas Dolphin, 40 x 42-48 x 5 cm (L x P x A)	P3B	44,50 €
27842H	Cojín para silla de ruedas Dolphin, 42 x 42-48 x 5 cm (L x P x A)	P3B	44,50 €
27844H	Cojín para silla de ruedas Dolphin, 42 x 42-48 x 5 cm (L x P x A)	P3B	42,50 €
27848H	Cojín para silla de ruedas Dolphin, 48 x 42-48 x 5 cm (L x P x A)	P3B	49,00 €
27851H	Cojín para silla de ruedas Dolphin, 51 x 42-48 x 5 cm (L x P x A)	P3B	53,00 €
27854H	Cojín para silla de ruedas Dolphin, 54 x 42-48 x 5 cm (L x P x A)	P3B	55,00 €
27857H	Cojín para silla de ruedas Dolphin, 57 x 42-48 x 5 cm (L x P x A)	P3B	58,00 €

271645	Cubre-respaldo para silla de ruedas, ancho 40 cm	PTE9B	47,00 €
271646	Cubre-respaldo para silla de ruedas, ancho 44 cm	PTE9B	47,00 €
271647	Cubre-respaldo para silla de ruedas, ancho 48 cm	PTE9B	51,00 €
271648	Cubre-respaldo para silla de ruedas, ancho 51 cm	PTE9B	50,00 €

271649	Respaldo tensable para silla de ruedas, asiento 40 - 44 cm	PTE9A	51,00 €
271650	Respaldo tensable para silla de ruedas, asiento 48 - 51 cm	PTE9A	53,00 €

Repuestos para sillas de ruedas Barracuda

Código	Descripción	Venta
271602	Asa de empuje completo de tubo extraíble	21,50 €
271604	Asa de empuje completo de tubo extraíble	26,50 €
271601	Asa negra por silla Dolphin	2,25 €
271603	Maneta con tornillo por la regulación de altura de asas de empuje	15,00 €
271628	Protector lateral completo de reposabrazos ajustables en altura, derecho	84,00 €
271627	Protector lateral completo de reposabrazos ajustables en altura, izquierdo	84,00 €
271605	Reposabrazos de PU, 325 mm, por Dolphin/Barracuda	46,00 €
271A62	Reposapiés completo para Dolphin 40 cm, derecha	99,00 €
271A61	Reposapiés completo para Dolphin 40 cm, izquierda	99,00 €
271A64	Reposapiés completo para Dolphin 44 cm, derecha	99,00 €
271A63	Reposapiés completo para Dolphin 44 cm, izquierda	99,00 €
271A66	Reposapiés completo para Dolphin 48 cm, derecha	99,00 €
271A65	Reposapiés completo para Dolphin 48 cm, izquierda	99,00 €
271A68	Reposapiés completo para Dolphin 51 cm, derecha	99,00 €
271A67	Reposapiés completo para Dolphin 51 cm, izquierda	99,00 €

Repuestos estándar

Código	Descripción	Venta
209060	Abrazadera para freno para tubos de ø25 mm	7,50 €
209065	Freno estándar para silla de rueda, derecha	20,00 €
209066	Freno estándar para silla de rueda, izquierda	20,00 €
21520F	Rueda 20", buje negro ø12 x 53 mm, PU 1 3/8", aro de empuje aluminio plata	72,00 €
21522F	Rueda 22", negra, buje ø12 x 53 mm, PU 1 3/8", aro de empuje aluminio plata	77,00 €
21524F	Rueda 24", negra, buje ø12 x 53 mm, PU 1 3/8", aro de empuje aluminio plata	77,00 €
202083	Rueda de poliuretano 8", 200x 45 mm, con casq. para horq. 60 mm	29,00 €

COJINES COJINES



Sección P

Cojines para sillas de ruedas y cojines giratorios

Cojines estándar para sillas de ruedas

Cojín estándar para silla de ruedas, fabricado en espuma de alta calidad para una gran capacidad de carga y una elasticidad particular. La parte inferior de el cojín está cubierta en toda su anchura con un material especial antideslizante. Esto evita la necesidad de adaptar el velcro montado de serie en varias sillas de ruedas. La funda del cojín está hecha de poliéster y, por lo tanto, es resistente, lavable y elástica. Está equipado con una cremallera lateral.

Los cojines estándar tienen una altura de 5 cm y anchos desde 37,5 cm hasta 50 cm.

Cojín de espuma de poliuretano de alta densidad o viscoelástica con funda de poliéster negro o anti-incontinencia.



Cojín estándar



Cojín con funda anti-incontinencia



Funda antideslizante

Los cojines estándar (altura 5 cm) están disponibles en varios tamaños con espuma de poliuretano o espuma viscoelástica de alta densidad y están disponibles con una funda de poliéster negro o anti-incontinencia. Todos los modelos tienen una cremallera lateral y un fondo antideslizante.

Cojín universal de espuma de poliuretano (adaptable en profundidad)



El cojín con la funda serrada



El cojín con la funda abierta y la espuma de poliuretano precortada adaptable a la profundidad del asiento

Cojín universal de espuma de poliuretano con funda negra anti-incontinencia. El cojín se puede adaptar a la profundidad del asiento de la silla de ruedas. La funda tiene un cómodo cierre de velcro que es fácil de abrir y cerrar. La espuma de poliuretano ya está precortada para adaptarse fácilmente a la profundidad del asiento. El cojín está disponible para anchuras de asiento de 40 a 57 cm. La profundidad de los asientos puede reducirse de 48 cm a 42 cm.

Cojines viscoelásticos de doble capa (espuma viscoelástica y de poliuretano)



Funda anti-incontinencia




Fondo antideslizante



Capa viscoelástica + PU

Los cojines de doble capa tienen una capa superior de espuma viscoelástica y una capa inferior de espuma de poliuretano y están equipados con una funda anti-incontinencia con cremallera lateral y un fondo antideslizante.

Cojín de cuña




Cojín de cuña con funda Decutex

Cojín de cuña de dos capas

El cojín de cuña consiste en dos capas de espuma: una capa inferior de granulado de espuma estable y una capa superior de espuma viscoelástica altamente adaptable. El forro anti-continencia Decutex garantiza una limpieza fácil.

Medidas (An x Pr x Al): 45 x 43 x 10/0 cm



Cojín de cuña estándar

Cojín de cuña estándar

Cojín de cuña estándar en espuma granular de alta calidad. Una funda lavable con base antideslizante está disponible bajo pedido.

Disponible en 3 tamaños (An x Pr x Al):

- 45 x 45 x 6/1 cm
- 45 x 45 x 8/1 cm
- 45 x 45 x 10/1 cm

Cojines giratorios (Precios vease sección PTr - productos para la transferencia)



Cojín giratorio estándar

El **cojín giratorio estándar** está formado por dos capas textiles unidas. Las superficies interiores lisas permiten una rotación fácil. La parte superior está ligeramente acolchada en azul oscuro, y la parte inferior es antideslizante. El cojín es útil para todos aquellos que tienen dificultad para mover las piernas y, por lo tanto, para realizar movimientos complejos, como por ejemplo, salir del coche.

Diámetro: 45 o 50 cm. Capacidad de carga: 100 kg.



Cuscino girevole Magic Turn

El **cojín giratorio Magic Turn** tiene un acolchado más grueso que ofrece una mayor comodidad. Las partes internas recubiertas de teflón aseguran una rotación extremadamente fácil. La parte inferior es antideslizante. El cojín es útil para todos aquellos que tienen dificultad para mover las piernas y, por lo tanto, para realizar movimientos complejos, como por ejemplo, salir del coche.

Diámetro: 37 o 44 cm. Capacidad de carga: 130 kg.



Disco giratorio blando Magic Turn

Disco giratorio blando Magic Turn para colocar en el suelo. Permite posicionar a la persona con un solo movimiento rotativo evitando torcer las rodillas y el pecho, así como la rotación de la pelvis. Reduce significativamente el daño a las articulaciones de la cadera, rodilla y tobillo causado por torceduras durante los traslados, por ejemplo, de la cama a la silla de ruedas.

Diámetro: 37cm. Capacidad de carga: 130 kg.

Cojines estándar de espuma de PU para sillas de ruedas

Código	Descripción	Foto	Venta
278371	Cojín para silla de ruedas en goma espuma 5 x 37,5 x 40 cm	P1	31,00 €
27840L	Cojín para silla de ruedas en goma espuma, 40 x 40 x 5 cm (L x P x A)	P1	31,00 €
278401	Cojín para silla de ruedas en goma espuma 5 x 40 x 43 cm (L x P x A)	P1	33,00 €
27840M	Cojín para silla de ruedas en goma espuma, 40 x 45 x 5 cm (L x P x A)	P1	33,00 €
27842L	Cojín para silla de ruedas en goma espuma, 42,5 x 40 x 5 cm (L x P x A)	P1	31,00 €
278421	Cojín para silla de ruedas en goma espuma 42,5 x 43 x 5 cm	P1	34,00 €
27842M	Cojín para silla de ruedas en goma espuma, 42,5 x 45 x 5 cm (L x P x A)	P1	34,00 €
27845L	Cojín para silla de ruedas en goma espuma, 45 x 40 x 5 cm (L x P x A)	P1	33,00 €
278451	Cojín para silla de ruedas en goma espuma 5 x 45 x 43 cm	P1	35,00 €
27845M	Cojín para silla de ruedas en goma espuma, 45 x 45 x 5 cm (L x P x A)	P1	35,00 €
27847L	Cojín para silla de ruedas en goma espuma, 47,5 x 42 x 5 cm (L x P x A)	P1	35,00 €
27847M	Cojín para silla de ruedas en goma espuma, 47,5 x 48 x 5 cm (L x P x A)	P1	35,00 €
27850L	Cojín para silla de ruedas en goma espuma, 50 x 42 x 5 cm (L x P x A)	P1	35,00 €
27850S	Cojín para silla de ruedas en goma espuma, 50 x 45 x 5 cm (L x P x A)	P1	37,50 €
27850M	Cojín para silla de ruedas en goma espuma, 50 x 48 x 5 cm (L x P x A)	P1	37,50 €

Cojines estándar de espuma de PU para sillas de ruedas

Código	Descripción	Foto	Venta
278372	Cojín para silla de ruedas en goma espuma, anti-incontinencia, 37,5 x 40 x 5 cm	P2a	36,00 €
278373	Cojín para silla de ruedas en goma espuma, anti-incontinencia, 5 x 37,5 x 43 cm	P2a	38,50 €
27840N	Cojín para silla de ruedas en goma espuma, anti-incontinencia, 40 x 40 x 5 cm	P2a	38,50 €
278402	Cojín para silla de ruedas en goma espuma, anti-incontinencia, 40 x 43 x 5 cm	P2a	38,50 €
27840P	Cojín para silla de ruedas en goma espuma, anti-incontinencia, 40 x 45 x 5 cm	P2a	40,50 €
27842N	Cojín para silla de ruedas en goma espuma, anti-incontinencia, 42,5 x 40 x 5 cm	P2a	40,50 €
278422	Cojín para silla de ruedas en goma espuma, anti-incontinencia, 5 x 42,5 x 43 cm	P2a	40,50 €
27842P	Cojín para silla de ruedas en goma espuma, anti-incontinencia, 42,5 x 45 x 5 cm	P2a	41,50 €
27845N	Cojín para silla de ruedas en goma espuma, anti-incontinencia, 45 x 40 x 5 cm	P2a	41,50 €
278452	Cojín para silla de ruedas en goma espuma, anti-incontinencia, 5 x 45 x 43 cm	P2a	41,50 €
27845P	Cojín para silla de ruedas en goma espuma, anti-incontinencia, 45 x 45 x 5 cm	P2a	43,50 €
27847N	Cojín para silla de ruedas en goma espuma, anti-incontinencia, 47,5 x 42 x 5 cm	P2a	46,00 €
27847P	Cojín para silla de ruedas en goma espuma, anti-incontinencia, 47,5 x 48 x 5 cm	P2a	47,00 €
27850N	Cojín para silla de ruedas en goma espuma, anti-incontinencia, 50 x 42 x 5 cm	P2a	48,00 €
27850P	Cojín para silla de ruedas en goma espuma, anti-incontinencia, 50 x 48 x 5 cm	P2a	49,00 €

Cojines estándar de espuma de PU de profundidad regulable

Código	Descripción	Foto	Venta
27840H	Cojín para silla de ruedas Dolphin, 40 x 42-48 x 5 cm (L x P x A)	P3a/b	44,50 €
27842H	Cojín para silla de ruedas Dolphin, 42 x 42-48 x 5 cm (L x P x A)	P3a/b	44,50 €
27844H	Cojín para silla de ruedas Dolphin, 42 x 42-48 x 5 cm (L x P x A)	P3a/b	42,50 €
27848H	Cojín para silla de ruedas Dolphin, 48 x 42-48 x 5 cm (L x P x A)	P3a/b	49,00 €
27851H	Cojín para silla de ruedas Dolphin, 51 x 42-48 x 5 cm (L x P x A)	P3a/b	53,00 €
27854H	Cojín para silla de ruedas Dolphin, 54 x 42-48 x 5 cm (L x P x A)	P3a/b	55,00 €
27857H	Cojín para silla de ruedas Dolphin, 57 x 42-48 x 5 cm (L x P x A)	P3a/b	58,00 €

Cojín estándar de doble capa (espuma visco-elástica + PU)

Código	Descripción	Foto	Venta
27840Q	Cojín para silla de ruedas viscoelástico, anti-incontinencia, 40 x 40 x 8 cm	P4a	62,00 €
278407	Cojín para silla de ruedas viscoelástico, anti-incontinencia, 40 x 43 x 8 cm	P4a	64,00 €
27840R	Cojín para silla de ruedas viscoelástico, anti-incontinencia, 40 x 45 x 8 cm	P4a	66,00 €
27842Q	Cojín para silla de ruedas viscoelástico, anti-incontinencia, 42,5 x 40 x 8 cm	P4a	68,00 €
278427	Cojín para silla de ruedas viscoelástico, anti-incontinencia, 42,5 x 43 x 8 cm	P4a	68,00 €
27842R	Cojín para silla de ruedas viscoelástico, anti-incontinencia, 42,5 x 45 x 8 cm	P4a	70,00 €
27842S	Cojín para silla de ruedas viscoelástico, anti-incontinencia, 42,5 x 48 x 8 cm	P4a	75,00 €
27845Q	Cojín para silla de ruedas viscoelástico, anti-incontinencia, 45 x 40 x 8 cm	P4a	72,00 €
278457	Cojín para silla de ruedas viscoelástico, anti-incontinencia, 45 x 43 x 8 cm	P4a	71,00 €
27845R	Cojín para silla de ruedas viscoelástico, anti-incontinencia, 45 x 45 x 8 cm	P4a	75,00 €
27845S	Cojín para silla de ruedas viscoelástico, anti-incontinencia, 45 x 48 x 8 cm	P4a	77,00 €
27845F	Cojín para silla de ruedas viscoelástico, anti-incontinencia, 45 x 50 x 8 cm	P4a	72,00 €
27847Q	Cojín para silla de ruedas viscoelástico, anti-incontinencia, 47,5 x 42 x 9 cm	P4a	81,00 €
27847R	Cojín para silla de ruedas viscoelástico, anti-incontinencia, 47,5 x 50 x 9 cm	P4a	83,00 €
27850Q	Cojín para silla de ruedas viscoelástico, anti-incontinencia, 50 x 42 x 9 cm	P4a	83,00 €
27850R	Cojín para silla de ruedas viscoelástico, anti-incontinencia, 50 x 48 x 9 cm	P4a	94,00 €
27855R	Cojín para silla de ruedas viscoelástico, anti-incontinencia, 55 x 48 x 9 cm	P4a	96,00 €

Cojín estándar de espuma visco-elástica de alta densidad

Código	Descripción	Foto	Venta
27840A	Cojín para silla de ruedas viscoelástico denso, 40,5 x 43 x 5 cm	P1	47,00 €
27842A	Cojín para silla de ruedas viscoelástico denso, 42,5 x 43 x 5 cm	P1	48,00 €
27845A	Cojín para silla de ruedas viscoelástico denso, 45 x 43 x 5 cm	P1	50,00 €

Cojín estándar de espuma visco-elástica de alta densidad

Código	Descripción	Foto	Venta
27840C	Cojín para silla de ruedas viscoelástico denso, anti-incontinencia, 40 x 43 x 5 cm	P2a	51,00 €
27842C	Cojín para silla de ruedas viscoelástico denso, anti-incontinencia, 42,5 x 43 x 5 cm	P2a	52,00 €
27845C	Cojín para silla de ruedas viscoelástico denso, anti-incontinencia, 45 x 43 x 5 cm	P2a	54,00 €

Cojín de cuña

Código	Descripción	Foto	Venta
278061	Cojín en forma de cuña de doble capa, 43 x 45 x 10/0 cm, con funda de Decutex gris	P7	117,00 €
278064	Cojín de cuña de espuma granulada, 45 x 45 x 6/1 cm	P8	15,00 €
278065	Cojín de cuña de espuma granulada, 45 x 45 x 8/1 cm	P8	17,00 €
278066	Cojín de cuña de espuma granulada, 45 x 45 x 10/1 cm	P8	21,50 €
278069	Funda de incontinencia para cuñas de 6 o 8 cm de altura	--	26,50 €
278070	Funda de incontinencia para cuñas de 10 cm de altura	--	26,50 €

PRODUCTOS TEXTILES




Sección PTe
Productos textiles

Saco térmicos KANGAROO



Saco térmico Mobilex KANGAROO



Saco térmico Mobilex KANGAROO

Los sacos térmicos Mobilex KANGAROO tienen una forma anatómica y están fabricadas en nylon impermeable a prueba de desgarros con un forro térmico agradablemente cálido en su interior que las hace no sólo cómodas sino también ideales para su uso en días fríos y lluviosos.

Los sacos térmicos KANGAROO tienen una gran cremallera integral fácil de usar y cuentan con una sección inferior antideslizante. La parte delantera tiene un práctico bolsillo con cremallera con un gran ojal. Dos bandas reflectantes en la parte delantera aumentan la seguridad en la vía pública. Una correa ajustable para la espalda y unos lazos elásticos permiten una fijación segura al respaldo o a las asas de empuje de la silla de ruedas.

Los sacos térmicos KANGAROO están disponibles en tres tamaños diferentes: Small, Medium y Large.

Chubasqueros



Chubasquero rollator

Chubasquero de poliéster gris oscuro impermeable con bandas reflectantes de seguridad. Capuchón con bandas laterales transparentes para una mejor visibilidad lateral. Aperturas laterales con cremallera para los brazos. El chubasquero tiene un cinturón interior para la fijación.



Chubasquero sillas de ruedas

Chubasquero de poliéster gris impermeable con bandas reflectantes de seguridad. Capuchón con bandas laterales transparentes para una mejor visibilidad lateral. En la parte trasera, la capa tiene una funda para el respaldo.

Capa térmica



Capa térmica

Capa térmica para scooteristas. Fabricado en material recubierto de poliuretano y acolchado en su interior. Dispone de un cinturón elástico con enganches rápidos. Color: negro. Disponible en dos tamaños.

Cubre-scooter



Cubre-scooter

Cubre-scooter impermeable de PVC negro resistente a la rotura. Disponible en 3 tamaños.

Bolsas para ruedas



Bolsa de ruedas Mobilex

Bolsa de ruedas Mobilex de nylon negro resistente al desgarro con costuras rojas. Con asas y cinturón de bolsa. La bolsa contiene dos compartimentos separados para ruedas de 24". En el interior hay un bolsillo para accesorios.

Las bolsas de ruedas Spinergy® de nylon negro resistente a la rotura pueden contener 2 ruedas de hasta 28".



Bolsa de ruedas Spinergy

Bolsas para sillas de ruedas



Bolsa para el respaldo de la silla de ruedas



Bolsa lateral para silla de ruedas


Elegante bolsa para silla de ruedas fabricada en nailon negro antidesgarros. Equipada con dos correas para sujetar la bolsa a la parte trasera o lateral de la silla de ruedas. La bolsa para el respaldo también dispone de una práctica correa de transporte.

Respaldos tensables



Respaldo tensable

Los respaldos tensables Mobilex se componen de 2 partes, el respaldo tensable con enganches rápidos y el acolchado del respaldo que se supepone al respaldo tensable.



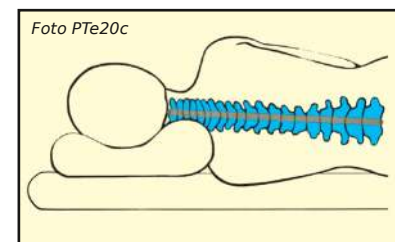
Alcolchado del respaldo

Almohada ortopédica SoftSleep

La almohada **SoftSleep** está fabricada con espuma de PU de célula abierta de alta densidad, también llamada "Slow Foam" o "Memory Foam". Este material tiene propiedades únicas: reacciona al peso corporal y a las fluctuaciones de temperatura. Calentada por el calor corporal del usuario, adapta su forma al perfil del cuello y la cabeza.

Gracias a su conformación, se alivian las fuerzas que actúan sobre el cuello y la cabeza durante el sueño y ayuda a eliminar los dolores de cabeza, cuello y espalda. También puede ayudar a prevenir o combatir el insomnio. Así, la almohada SoftSleep aumenta la calidad del sueño de forma excepcional.

La funda de la almohada se ha desarrollado especialmente para este tipo de producto. No sólo ayuda a distribuir el calor corporal, sino que también tiene una función higiénica: el tejido tiene propiedades antifúngicas y antibacterianas.



Chubasqueros

Código	Descripción	Foto	Venta
279012	Chubasquero impermeable para usuarios de rollators, Small	PTE3	61,00 €
279013	Chubasquero impermeable para usuarios de rollators, Large	PTE3	63,00 €
279014	Chubasquero para usuarios de silla de ruedas	P15B	58,00 €

Sacos térmicos

Código	Descripción	Foto	Venta
279021	Saco termal calentapiernas Kangaroo, Small	PTE2	104,00 €
279022	Saco termal calentapiernas Kangaroo, Medium	PTE2	104,00 €
279023	Saco termal calentapiernas Kangaroo, Large	PTE2	115,00 €

279025	Zig Grip XL - Asa de cremallera con ojal de 40 mm	PTE2A	5,25 €
--------	---	-------	--------

Cubrepiernas para conductores de scooter

Código	Descripción	Foto	Venta
279003	Capa termica para conductores de scooter, Medium	PTE5	84,00 €
279002	Capa termica para conductores de scooter, Large	PTE5	92,00 €

Cubre-scooter en material impermeable

Código	Descripción	Foto	Venta
279001	Cubre-scooter impermeable, M, 62 x 100 x 125 cm (ancho x alto x largo)	PTE6	77,00 €
279004	Cubre-scooter impermeable, L, 72 x 120 x 150 cm (ancho x alto x largo)	PTE6	84,00 €
279005	Cubre-scooter impermeable, XL, 72 x 120 x 175 cm (ancho x alto x largo)	PTE6	105,00 €

Bolsas para ruedas

Código	Descripción	Foto	Venta
279036	Bolsa Mobilex para 2 ruedas de 20" a 24"	PTE7	64,00 €
279035	Bolsa Spinergy para 2 ruedas - 20" - 28"	PTE8	213,00 €

Bolsas para sillas de ruedas

Código	Descripción	Foto	Venta
279052	Bolsa 35 x 31 x 12 cm, para montar en el respaldo de la silla de ruedas	PTE10	35,00 €
279053	Bolsa de 31 x 21 x 14 cm, para montaje lateral en la silla de ruedas	PTE11	32,50 €

Respaldos con tensores (2 piezas: consta de respaldo tensable y funda de respaldo)

Código	Descripción	Foto	Venta
271649	Respaldo tensable para silla de ruedas, asiento 40 - 44 cm	PTE9A	51,00 €
271650	Respaldo tensable para silla de ruedas, asiento 48 - 51 cm	PTE9A	53,00 €

271645	Cubre-respaldo para silla de ruedas, ancho 40 cm	PTE9B	47,00 €
271646	Cubre-respaldo para silla de ruedas, ancho 44 cm	PTE9B	47,00 €
271647	Cubre-respaldo para silla de ruedas, ancho 48 cm	PTE9B	51,00 €
271648	Cubre-respaldo para silla de ruedas, ancho 51 cm	PTE9B	50,00 €

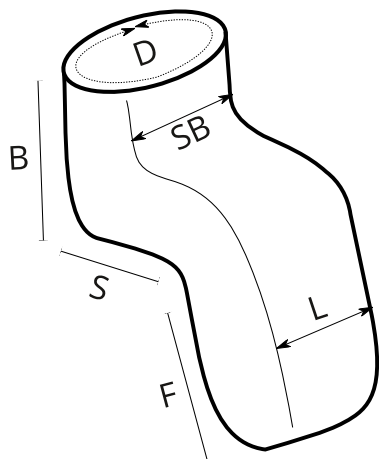
Almohada ortopédica SoftSleep

Código	Descripción	Foto	Venta
279061	Almohada ortopédica SoftSleep Contour, 50 x 30 x 9-11,5 cm	PTE20A	52,00 €

Medidas de los sacos térmicos y cubre-piernas

Sacos térmicos Mobilex KANGAROO

Los sacos térmicos Mobilex KANGAROO están hechos de nailon resistente al agua a prueba de roturas con un interior térmico forrado de poliéster. El saco térmico tiene cremallera en ambos lados. Color: gris. Disponible en 3 tamaños (Small, Medium, Large).

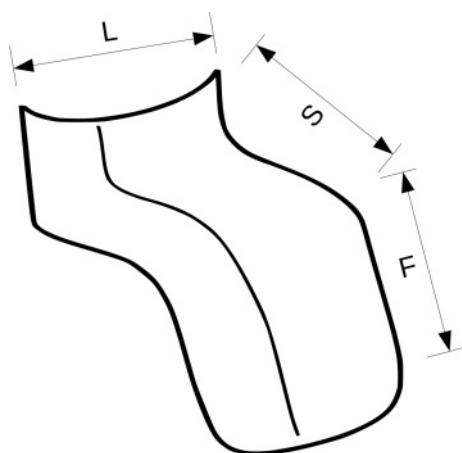


Medida	Small	Medium	Large
B	42 cm	44 cm	46 cm
SB	40-45 cm	45-48 cm	48-51 cm
S	40 cm	45 cm	50 cm
F	40 cm	45 cm	50 cm
L	42 cm	46 cm	50 cm
D	90 cm	110 cm	125 cm

código	descripcion	asiento	medida
279021	Saco térmico KANGAROO	40-45 cm	Small
279022		45-48 cm	Medium
279023		48-51 cm	Large

Medidas de cubre-piernas

Cubre-piernas térmico para conductores de scooter. En material recubierto de poliuretano y acolchado interiormente. Tiene cinturón elástico con ganchos rápidos. De color negro. Disponible en dos tamaños.



Medida	Medium	Large
S	40 cm	55 cm
F	60 cm	60 cm
L	40 cm	55 cm

código	descripcion	asiento	medida
279003	Cubre-piernas	42 - 45 cm	Medium
279002		45 - 52 cm	Large

TRANSEFERENCIA

TRANSFERENCIA



Sección PTr

Productos para la transferencia

Mobiglide - Tablas de transferencia

Las **tablas de transferencia Mobiglide** están fabricadas con polipropileno blanco translúcido de 6 mm de grosor o con PVC blanco de 6 mm de grosor. La baja resistencia a la fricción de las tablas de transferencia Mobiglide hace que la transferencia hacia o desde la silla de ruedas sea mucho más fácil.

Hay tiras antideslizantes disponibles como accesorio que pueden fijarse en la parte inferior de la tabla para evitar que se deslice.

Las tablas de transferencia de polipropileno están disponibles en tres tamaños: 650 x 245 mm, 800 x 245 mm y 800 x 280 mm curvas. El tablero de PVC sólo está disponible en el tamaño de 800 x 245 mm.

Las tablas de transferencia pueden cargarse hasta 150 kg (para una distancia intermedia máxima de 20 cm).



Tabla de transferencia de polipropileno o PVC

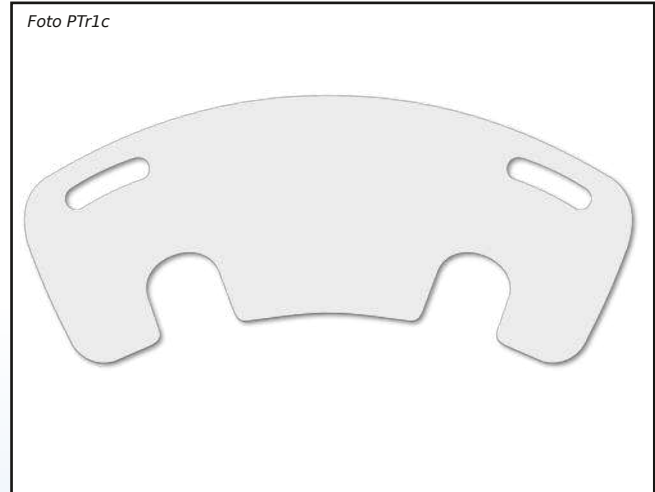


Tabla de transferencia curvada de polipropileno

Mobiglide - Tabla de traslado de pacientes

La **tabla de traslado de pacientes Mobiglide** está hecha de HDPE irrompible con un grosor de 6 mm. Tiene una gran capacidad de deslizamiento en la parte superior y ayuda a trasladar a los pacientes de una cama a otra. Puede utilizarse en oncología, ya que el material permite el paso de los rayos X.

Hay tiras antideslizantes disponibles como accesorio que pueden fijarse en la parte inferior de la tabla para evitar que se deslice.

La tabla de traslado de pacientes Mobiglide tiene un tamaño de 1500 x 700 mm. La capacidad de carga es de 200 kg con una distancia intermedia máxima de 20 cm y una diferencia de altura entre los camas de 10 cm como máximo.

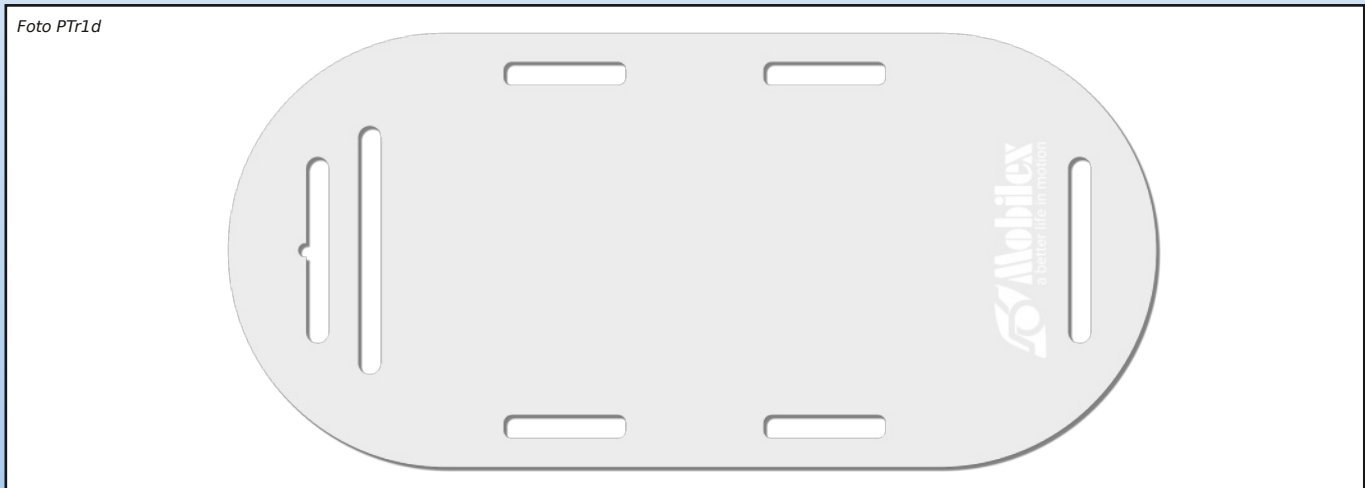


Tabla de traslado de pacientes

Mobiglide - Productos de transferencia y posicionamiento

Sábanas superdeslizantes



Las **sábanas tubulares** se utilizan para facilitar cualquier movimiento o posicionamiento del paciente en la cama. Gracias al material de muy alto deslizamiento, pueden colocarse fácilmente debajo del paciente. Las sábanas tubulares Mobilex están disponibles en 3 tamaños.

Capacidad de carga: 250 kg
Material: Nylon

Sábana con presillas



Las **sábanas con presillas** facilitan la colocación del paciente en una cama o sentado, o el traslado de pacientes encamados por ejemplo de la camilla a la cama. El uso de dos sábanas al mismo tiempo facilita enormemente la colocación de los cinturones de elevación debajo del paciente.

Tamaño: 100 x 200 cm, capacidad de carga 250 Kg
Material: Nylon

Sábana superdeslizante plana



Las **sábanas deslizantes planas Mobiglide** reducen las fuerzas de fricción al trasladar o mover personas en la cama.

La sábana deslizante debe utilizarse por parejas.

Tamaño: 150 x 100 cm o 200 x 100 cm
Capacidad de carga: 250 kg

Cojín unidireccional



El **cojín unidireccional Mobiglide** evita que el usuario se deslice hacia delante en la silla de ruedas. El terciopelo interno sólo puede deslizarse en una dirección y evita que el usuario se deslice involuntariamente hacia delante y facilita la transferencia del usuario a su posición de asiento original.

Tamaño: 45 x 50 cm
Carga máx. Carga: 250 kg

Guantes de transferencia Mobiglide

Foto PTR2e



Guantes de transferencia

Los **guantes de transferencia Mobiglide** facilitan el deslizamiento por debajo del paciente, por ejemplo para comprobar el nivel de llenado de un producto antidecúbito. La transferencia o el reposicionamiento también son más fáciles.

Volumen de suministro: 1 par
Tamaño: 50 x 20 cm

Cinturón para movilizar

Foto PTR3



Cinturón para movilizar

Los **cinturones para movilizar** se pueden utilizar en cualquier situación en la que el operador necesite un agarre firme para ayudar/soportar al paciente. Tales situaciones pueden incluir ayuda para pasar de una posición sentada a una posición erguida y viceversa, así como traslado manual mientras se está de pie o sentado en la cama, en una silla de ruedas, en un vehículo, en el baño o durante un ejercicio para caminar. El cinturón tiene una gran superficie de contacto y manijas ergonómicas.

Medidas: 117 x 14 cm (M) o 140 x 14 cm (A)
Capacidad de carga: 180 kg

Cojines y discos giratorios

Foto PTR4a



Cojín giratorio estándar

El **cojín giratorio estándar** está formado por dos capas textiles unidas. Las superficies interiores lisas permiten una rotación fácil. La parte superior está ligeramente acolchada en azul oscuro, mientras que la parte inferior antideslizante permite un posicionamiento estable. El cojín es útil para todos aquellos que tienen dificultad para mover las piernas y, por lo tanto, para realizar movimientos complejos, como por ejemplo, salir del coche.

Diámetro: 45 o 50 cm
Capacidad de carga: 100 kg

Foto PTR4b



Cuscino girevole "Magic Turn"

El **cojín giratorio "Magic Turn"** tiene un acolchado más grueso que ofrece una mayor comodidad. Las partes internas recubiertas de teflón aseguran una rotación extremadamente fácil. La parte inferior antideslizante permite un posicionamiento estable. El cojín es útil para todos aquellos que tienen dificultad para mover las piernas y, por lo tanto, para realizar movimientos complejos, como por ejemplo, salir del coche.

Diámetro: 37 o 44 cm
Capacidad de carga: 130 kg

Foto PTR4c



Disco giratorio blando "Magic Turn"

Disco giratorio blando "Magic Turn" para colocar en el suelo. Permite posicionar a la persona con un solo movimiento rotativo evitando torcer las rodillas y el pecho, así como la rotación de la pelvis. Reduce significativamente el daño a las articulaciones de la cadera, rodilla y tobillo causado por torceduras durante los traslados, por ejemplo, de la cama a la silla de ruedas.

Diámetro: 37cm
Capacidad de carga: 130 kg

Tablas de transferencia Mobiglide

Código	Descripción	Foto	Venta
240501	Tabla de transferencia de polipropileno, 650 x 245 x 6 mm (L x A x A)	PTR1A	55,00 €
240502	Tabla de transferencia de polipropileno, 800 x 245 x 6 mm (L x A x A)	PTR1A	66,00 €
240505	Tabla de transferencia de PVC, 800 x 245 x 6 mm (L x P x A)	PTR1A	73,00 €
240507	Tabla de transferencia curvada de polipropileno, 800 x 348 x 6 mm (La x An x Al)	PTR1C	83,00 €
240701	Tabla de transferencia de polipropileno para pacientes - 1500 x 700 x 6 mm	PTR1D	317,00 €

Sábanas superdeslizantes Mobiglide

Código	Descripción	Foto	Venta
278011	Tela tubolar 70 x 68 cm	PTR2A	36,00 €
278012	Tela tubolar 140 x 68 cm	PTR2A	63,00 €
278013	Tela tubolar 200 x 68 cm	PTR2A	81,00 €

Sábana superdeslizante Mobiglide con asas

Código	Descripción	Foto	Venta
278023	Sábana deslizante plana con asas 100 x 200 cm	PTR2B	116,00 €

Hoja de traslado Mobiglide (para uso en parejas)

Código	Descripción	Foto	Venta
278015	Sábana deslizante plana de 150 x 100 cm (para usar en parejas)	PTR2C	65,00 €
278016	Sábana deslizante plana de 200 x 100 cm (para usar en parejas)	PTR2C	79,00 €

Alfombra de deslizamiento unidireccional Mobiglide

Código	Descripción	Foto	Venta
278031	Alfombra deslizante unidireccional 45 x 50 cm	PTR2D	75,00 €

Guantes de posicionamiento Mobiglide

Código	Descripción	Foto	Venta
278041	Guantes de transferencia, 50 x 20 cm, un par	PTR2E	29,00 €

Cinturón de sujeción

Código	Descripción	Foto	Venta
278046	Cinturón de sujeción con asas, Medium, 117 x 14 cm	PTR3	89,00 €
278047	Cinturón de sujeción con asas, Large, 140 x 14 cm	PTR3	97,00 €

Cojines giratorios suaves


Código	Descripción	Foto	Venta
278051	Cojín rotatorio ø45 cm	PTR4A	38,50 €
278052	Cojín rotatorio ø50 cm	PTR4A	42,50 €
278055	Cojín giratorio ø37 cm, Magic turn	PTR4B	53,00 €
278056	Cojín rotatorio ø44 cm, Magic Turn	PTR4B	67,00 €

Disco giratorio blando de suelo

Código	Descripción	Foto	Venta
278058	Disco giratorio blando de pie ø37 cm	PTR4C	75,00 €

POSICIONAMIENTO

POSICIONAMIENTO



Sección PX

Cojines de posicionamiento Levabo®

Cojines heel-up para posicionar el talón

heel-up® son los nuevos productos de Levabo para la prevención y el tratamiento de las lesiones de decúbito hasta el estadio IV del talón.



En colaboración con los mejores especialistas en el tratamiento de las úlceras por presión, se ha desarrollado una gama de productos para garantizar el máximo confort e higiene en el tratamiento y prevención de las úlceras por presión.

heel-up y all-up son perfectamente adecuados para la prevención y el tratamiento de las úlceras por presión en las zonas más expuestas, como talones, caderas, codos, hombros, espalda, etc...

heel-up® y all-up® son productos para un solo paciente con un diseño ergonómico que garantiza una buena estabilidad. La capa exterior está hecha de tela no tejida suave y flexible que absorbe el calor y la humedad, lo que hace que los productos heel-up y all-up sean extremadamente cómodos.

Fácil de usar: heel-up y all-up se inflan antes de su uso y se adaptan a la anatomía del paciente.

Foto PX1a



heel-up® short

Foto PX1b



heel-up® medium

Foto PX1c




heel-up® long

Foto PX1d



heel-up® max

- Desarrollado para el tratamiento y la prevención de las lesiones por decúbito del talón.
- El uso en un solo paciente garantiza una alta higiene.
- Fácil de usar.
- Gran confort gracias a un material bien tolerado por la piel que absorbe la humedad y transporta el calor.
- Los productos ahorran espacio de almacenamiento creando espacio para recursos de cuidado adicionales.
- Se suministran en prácticos sobres planos y cerrados y contienen todo lo necesario para el inflado.
- Lavable hasta 60° C (sólo con la superficie intacta).
- Testado y aprobado ISO 10993-10:2010 contra la hipersensibilidad y la irritación de la piel



Bombas de Levabo

Foto PX20a



Bomba manual Levabo®

Foto PX20b



Bomba de batería Levabo®

Foto PX20c



Bomba eléctrica Levabo®



Cojines de posicionamiento all-up

Los cojines de posicionamiento all-up han sido desarrollados para el tratamiento y la prevención de lesiones por decúbito en el codo, el hombro o la espalda.

Los productos son multifuncionales, es decir, el mismo producto se puede utilizar para el alivio en diferentes posiciones, de modo que el tratamiento o la prevención de las lesiones por decúbito se pueda gestionar de forma óptima. Los cojines de posicionamiento all-up son productos para un solo paciente con un diseño ergonómico que garantiza una buena estabilidad. La parte exterior está hecha de una suave tela no tejida que absorbe la humedad y el calor, asegurando una comodidad de uso tanto para los pacientes sentados como para los que están acostados.

Foto PX2a



all-up® small

Foto PX7a



all-up® universal

Foto PX3a



all-up® head

Foto PX8a



all-up® seat

Foto PX4a



all-up® donut

Foto PX9a



all-up® back & seat

Foto PX5a



all-up® kidney

Foto PX10a



all-up® bath

Foto PX6a




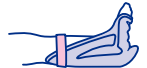
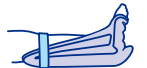

all-up® tailbone

Foto PX11a







all-up® wing


Heel Up

Código	Descripción	Foto		Venta
277001	Levabo Heel Up, 18 x 32 x 25 cm, (L x P x A), small, con 3 inserte		PX1A	30,00 €
277006	Levabo Heel Up, 18 x 32 x 25 cm, (L x P x A), small		PX1A	27,50 €
277002	Levabo Heel Up, 18 x 39 x 25 cm, (L x P x A), medium, con 3 inserte		PX1B	30,00 €
277007	Levabo Heel Up, 18 x 39 x 25 cm, (L x P x A), medium		PX1B	27,50 €
277003	Levabo Heel Up, 18 x 48 x 25 cm, (L x P x A), large, con 3 inserte		PX1C	30,00 €
277008	Levabo Heel Up, 18 x 48 x 25 cm, (L x P x A), large		PX1C	27,50 €
277004	Levabo Heel Up, 18 x 50 x 30 cm, (L x P x A), XL, con 3 inserte		PX1D	30,00 €
277009	Levabo Heel Up, 18 x 50 x 30 cm, (L x P x A), XL		PX1D	27,50 €


All Up Multi

Código	Descripción	Foto		Venta
277011	Levabo All Up Multi, 50 x 25 x 8 cm (L x P x A), small		PX2A	19,00 €
277012	Levabo All Up Multi, 50 x 37 x 8 cm (L x P x A), medium		PX2B	19,00 €
277013	Levabo All Up Multi, 50 x 50 x 8 cm (L x P x A), large		PX2C	21,50 €
277014	Levabo All Up Multi Max, 50 x 50 x 20 cm (L x P x A)		PX2C	25,50 €


All Up Head

Código	Descripción	Foto		Venta
277021	Levabo All Up, Head, 28 x 30 x 5 cm (L x P x A)		PX3A	19,00 €


All Up Seat Donut

Código	Descripción	Foto		Venta
277025	Levabo All Up, Donut, 45 x 45 x 8 cm (L x P x A)		PX4A	21,50 €


All Up Kidney

Código	Descripción	Foto		Venta
277026	Levabo All Up, Kidney, 50 x ø20 cm (L x diámetro)		PX5A	21,50 €


All UPSeat Tailbone

Código	Descripción	Foto		Venta
277029	Levabo All Up, Tailbone, 42 x 42 x 5 cm (L x P x A)		PX6A	23,50 €


All Up Universal

Código	Descripción	Foto	Venta
277034	Levabo All Up, Universal slim, 45 x 75 x 8 cm (L x P x A), lungo		23,50 €
277031	Levabo All Up, Universal, 50 x 50 x 8 cm (W x L x H), standard		PX7A 21,50 €
277032	Levabo All Up, Universal, 70 x 55 x 8 cm (L x P x A), lungo		PX7A 23,50 €


All Up Seat

Código	Descripción	Foto	Venta
277041	Levabo All Up, Seat, 42 x 42 x 5 cm (W x L x H), small		PX8A 23,50 €
277043	Levabo All Up, Seat, 52 x 52 x 5 cm (L x P x A), large		PX8A 25,50 €
277044	Levabo All Up, Seat, 52 x 62 x 5 cm (L x P x A), max		PX8A 25,50 €


All Up Seat Back & Seat

Código	Descripción	Foto	Venta
277042	Levabo All Up, Back and Seat, 45 x 27 x 5 cm (L x P x A)		PX9A 23,50 €


All Up Seat Bath

Código	Descripción	Foto	Venta
277045	Levabo All Up, Bath, 50 x 50 x 8 cm (L x P x A)		PX10A 23,50 €


All Up Arm Rest

Código	Descripción	Foto	Venta
277016	Levabo All Up, Arm Rest, 55 x 25 x 8 cm (L x P x A)		PX3A 19,00 €


All Up Elbow / Elbow & Heel

Código	Descripción	Foto	Venta
277017	Levabo All Up, Elbow, 30 x 20 x 10 cm (L x P x A)		PX3A 27,50 €
277015	Levabo All Up, Elbow & Heel, 30 x 20 x 10 cm (L x P x A)		31,00 €

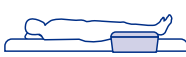
All Up Lap

Código	Descripción	Foto	Venta
277018	Levabo All Up, Lap, 80 x 60 x 10 cm (L x P x A)		PX3A 27,50 €
277019	Levabo All Up Lap Max, 80 x 60 x 20 cm (L x P x A)		PX3A 27,50 €


All Up Wedge

Código	Descripción	Foto	Venta
277020	Levabo All Up Wedge 30 deg., 70 x 40 x 15 cm (L x P x A)		PX3A 27,50 €


All Up Wing

Código	Descripción	Foto	Venta
277051	Levabo All Up, Wing, 50 x 85 x 8 cm (L x P x A)		PX11A 27,50 €

All Up Belly

Código	Descripción	Foto	Venta
277027	Levabo All Up Belly, 65 x 75 x 15 cm (L x P x A)		PX5A 23,50 €

All Up Twin

Código	Descripción	Foto	Venta
277030	Levabo All Up Twin, 48 x 52 x 5 cm (L x P x A)		PX6A 27,50 €

Repuestos y accesorios Levabo

Código	Descripción	Foto	Venta
277101	Bomba manual Levabo	PX20A	20,00 €
277102	Bomba de batería Levabo	PX20B	298,00 €
277103	Bomba eléctrica Levabo	PX20C	92,00 €
277005	Levabo Heel Up indlæg, 35 x 50 cm, paquete con 10 uds.		23,50 €
277081	Levabo All Up, funda para "Seat", 42 x 42 cm, 5 uds.		30,00 €
277201	Bolsa de poliéster Levabo	PX20D	55,00 €
277202	Juego de adaptadores de Levabo		27,50 €

BATTERIAS BATTERIAS



Sección J

Baterias y cargadores

Foto J1



Batería EXIDE® Gel (Serie GF y GY)



Baterías EXIDE® GEL

La nueva batería EXIDE GEL es una batería que combina a un nivel muy alto las características de los dos modelos "Dryfit Sportline" y "Dryfit Start". La batería EXIDE GEL ofrece una potencia segura combinada con la máxima producción de energía para uso profesional, incluso bajo fuertes esfuerzos cíclicos. Con sólo 14 modelos, garantiza una amplia gama de aplicaciones.

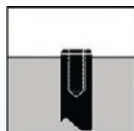
- ✓ Sistema cerrado y libre de mantenimiento
- ✓ Pérdida mínima de carga
- ✓ Sistema hermético sin fugas de ácido
- ✓ Aprobado por la IATA. No está clasificado como peligroso y puede ser transportado por vía aérea.
- ✓ Sin olor a ácido, incluso si se carga en lugares cerrados
- ✓ La serie GV con placas de plomo delgadas garantiza una alta potencia de arranque combinada con altos valores de aceleración (mín. para 450 ciclos de carga)
- ✓ La serie GY con placas de plomo más gruesas garantiza más ciclos de carga (mín. 600 ciclos)
- ✓ Disponible en varias capacidades y tamaños, también adecuado para ascensores o verticales

Tipos de polos para baterías EXIDE® GEL

A-Terminal



F-M6



G-M6



Baterías FirstPower® AGM

Las baterías AGM son baterías de sistema cerrado, de larga duración y sin mantenimiento.

Disponibles en stock modelos de 2 Ah a 7,2 Ah adecuado para los modelos más comunes de elevadores o verticalizadores.

Foto J3



Batería FirstPower® AGM

Foto J5



Cargador de impulsos Victron 24V 8A

Los **cargadores de impulsos de Victron** están optimizados para cargar las baterías de sillas de ruedas electrónicas, scooters u otros vehículos con baterías de plomo de 24 V, libres de mantenimiento y acopladas en serie.

Los cargadores son fáciles de usar y durante su desarrollo se ha prestado especial atención a la máxima seguridad del usuario y de la batería.

Cargador Victron 24 V	GL0601	GL0801
<i>Tensión de red</i>	230 V	230 V
<i>Tensión nominal de carga</i>	24 V	24 V
<i>Max. Corriente de carga</i>	6 A	8 A
<i>Potencia</i>	180 W	250 W
<i>Amperaje recomendado</i>	40 - 60 Ah	60 - 85 Ah
<i>Dimensiones</i>	80 × 65 × 168 mm	80 × 65 × 168 mm
<i>Peso</i>	1 kg	1 kg
<i>Clase de seguridad</i>	IP 65	IP 65
<i>Max. Tensión de carga</i>	28,8 V	28,8 V
<i>Tensión de carga lenta</i>	27,4 V	27,4 V

Baterías GEL para sillas de ruedas electrónicas y scooters

(Foto J1)

Código	Descripción	Venta
GY1122	Batería Sonnenschein de gel 12 V 22 A G-M6 167 x 176 x 126 mm (L x P x A)	170,00 €
GY1125	Batería Sonnenschein de gel 12 V 25 A G-M6 197 x 132 x 180 mm (L x P x A)	184,00 €
GY1033	Batería Sonnenschein de gel 12 V 33 A POL 210 x 175 x 175 mm (L x P x A)	234,00 €
GY1133	Batería Sonnenschein de gel 12 V 33 A G-M6 195 x 175 x 175 mm (L x P x A)	234,00 €
GY1040	Batería Sonnenschein de gel 12 V 40 A 242 x 175 x 190 mm (L x P x A)	351,00 €
GY1044	Batería Sonnenschein de gel 12 V 44 A 261 x 135 x 230 mm (L x P x A)	320,00 €
GV1050	Batería Sonnenschein de gel 12 V 50 A 278 x 175 x 190 mm (L x P x A)	309,00 €
GY1051	Batería Sonnenschein de gel 12 V 51 A, polo tipo A, 278 x 175 x 190 mm (L x P x A)	330,00 €
GY1063	Batería Sonnenschein de gel 12 V 63 A, polos FM6, 260 x 171 x 210 mm (L x P x A)	386,00 €
GY1070	Batería Sonnenschein de gel 12 V 70 A 330 x 171 x 236 mm (L x P x A)	404,00 €

Baterías AGM para gruas o salvaescaleras

(Foto J3)

Código	Descripción	Venta
GS1212	Batería AGM 12v 1.2A - 58 x 43 x 97 mm (A x P x L)	20,00 €
GS1219	Batería AGM 12v 1.9A - 60 x 34 x 178 mm (A x P x L)	17,00 €
GS1227	Batería AGM 12v 2.7A - 60 x 34 x 178 mm (A x P x L)	26,50 €
GS1229	Batería AGM 12v 2.9A - 100 x 56 x 80 mm (A x P x L)	24,50 €
GS1245	Batería AGM 12v 4.5A - 99 x 70 x 90 mm (A x P x L)	24,50 €
GS1272	Batería AGM 12v 7A - 94 x 65 x 151 mm (A x P x L)	33,00 €
GS1012	Batería AGM 12v 12Ah - 95 x 98 x 151mm (A x P x L) para Lille Viking	54,00 €

Cargadores

(Foto J5)

Código	Descripción	Venta
GL0601	Cargador de impulsos Victron 24V 6A	250,00 €
GL0801	Cargador de impulsos Victron 24V 8A	266,00 €

Tabla de adaptabilidad para baterías Mobilex GY y GV

Fabricante	Modelo	Código	Tipo polo	Ah 5 h	L x P x A
<i>Karma</i>	<i>737-747</i>	GY1133	G-M6	33 Ah	195 x 175 x 175 mm
<i>Minicrosser</i>	<i>115 S</i>	GY1051	A	51 Ah	278 x 175 x 190 mm
<i>Minicrosser</i>	<i>120 - 130 T</i>	GY1051	A	51 Ah	278 x 175 x 190 mm
<i>Pride</i>	<i>Calypso</i>	GY1040	A	40 Ah	242 x 175 x 190 mm
<i>Pride</i>	<i>Jazzy 1103</i>	GY1133	G-M6	33 Ah	195 x 175 x 175 mm
<i>Pride</i>	<i>Jazzy 1120</i>	GY1051	A	51 Ah	278 x 175 x 190 mm
<i>Invacare</i>	<i>Auriga 10</i>	GY1133	G-M6	33 Ah	195 x 175 x 175 mm
<i>Invacare</i>	<i>Meteor</i>	GY1063	F-M6	63 Ah	260 x 171 x 210 mm
<i>Invacare</i>	<i>Mirage/Mistral</i>	GY1133	G-M6	33 Ah	195 x 175 x 175 mm
<i>Invacare</i>	<i>Moover 85</i>	GY1040	A	40 Ah	242 x 175 x 190 mm
<i>Invacare</i>	<i>Moover Delta II</i>	GY1051	A	51 Ah	278 x 175 x 190 mm
<i>Roltec</i>	<i>Vision</i>	GV1070	A	70 Ah	330 x 171 x 236 mm
<i>Meyra</i>	<i>Cityliner 312</i>	GY1133	G-M6	33 Ah	195 x 175 x 17 mm
<i>Meyra</i>	<i>Euro Sprint</i>	GY1051	A	51 Ah	278 x 175 x 190 mm
<i>Meyra</i>	<i>Optimus</i>	GY1051	A	51 Ah	278 x 175 x 190 mm

RAMPAS DE ALUMINIO

RAMPAS DE ALUMINIO



Sección L

Rampas móviles de aluminio para sillas de ruedas

Rampa modelo CH

La rampa consta de 2 partes plegables con asas para facilitar el transporte. Están fabricados en aluminio con una cubierta especial antideslizante en los canales.

Las rampas CH deben utilizarse en parejas.



Rampa CH abierta



Rampa CH plegada

Rampe CH	CH-180
Longitud	180 cm
Anchura (1 carril)	23,5 cm
Ancho interior	21 cm
Altura del borde	exterior 6 / interior 3,3 cm
Pendiente y altura superable	12° / 35 cm
Peso (por par)	13 kg
Peso max. usuario	300 kg
Espacio (L x P x A)	93 x 27 x 21 cm



Las rampas CH se pueden plegar para el transporte

Rampa telescópicas modelo TR

La rampa telescópica Mobilex está fabricada en aluminio y los canales están recubiertos con una superficie especial antideslizante. Consisten en 2 carriles de 3 secciones. Los tramos están equipados con bloqueos especiales para bloquear los tramos y evitar apertura o cierre involuntario.

Los modelos "LR" vienen de serie con una práctica bolsa de transporte que se puede fijar fácilmente a la silla de ruedas. Para los modelos "TR", las bolsas están disponibles como accesorios (con recargo).

Las rampas TR o LR deben utilizarse en parejas.



Rampa TR abierta



Rampa TR serrada

Rampas TR/LR	TR-150	TR-210	TR-300	LR-150	LR-210
Longitud	150 cm	210 cm	300 cm	150 cm	210 cm
Anchura (1 carril)	26 cm	26 cm	26 cm	16 cm	16 cm
Ancho interior	21 cm	21 cm	21 cm	11 cm	11 cm
Altura del borde	7/5 cm	7/5 cm	7/5 cm	5,5/3 cm	5,5/3 cm
Pendiente/altura superable	12° / 30 cm	12° / 42 cm	12° / 60 cm	12° / 30 cm	12° / 42 cm
Peso (por par)	2 x 5,5 kg	2 x 7,5 kg	2 x 9,5 kg	2 x 3 kg	2 x 4 kg
Peso max. usuario	225 kg	225 kg	225 kg	180 kg	180 kg
Espacio (L x P x A)	74 x 26,5 x 7	95x26,5x7	125x26,5x7	74x16,5x5,5	95x6,5x5,5


Rampas modelo TM

Las rampas están hechas de aluminio de alta calidad. Los carriles perforados proporcionan un equilibrio ideal entre peso y resistencia. La perforación también es ventajosa en caso de lluvia, nieve o suciedad. La altura de la El perfil lateral proporciona un agarre seguro y estabilidad direccional. La rampa TM-055 consiste en un par de carriles fijos, mientras que los modelos TM-150 y TM-210 tienen dos segmentos telescópicos y el modelo TM-300 tiene un elemento plegable adicional. En el estado cerrado, las rampas se bloquean con un simple cierre de clip.

Las rampas TM deben utilizarse en parejas



Rampa TM-055



Rampa TM-150 abierta



Rampa TM-300 serrada



Rampa TM-300 abierta

Rampas TM	TM-055	TM-150	TM-210	TM-300
Longitud	55 cm	150 cm	210 cm	300 cm
Anchura (1 carril)	25 cm	25 cm	25 cm	26 cm
Ancho interior	20 cm	20 cm	20 cm	20 cm
Altura del borde	5,5 cm	5,5 cm	5,5 cm	5,5 cm
Pendiente/altura superable	12° / 11 cm	12° / 30 cm	12° / 42 cm	12° / 60 cm
Peso (por par)	2 x 1,45 kg	2 x 3,95 kg	2 x 5,8 kg	2 x 8,65 kg
Peso max. usuario	300 kg	300 kg	300 kg	250 kg
Espacio (L x P x A)	55 x 25 x 5,5	98 x 27x 9	128 x 27 x 9	108 x 26 x 13,5

Rampas plegables modelo SF (monorampas)

Rampa de un solo pliegue (monorampa) fabricada en aluminio y recubierta con un material especial antideslizante. Las rampas se pueden plegar longitudinalmente y tienen un asa para facilitar el transporte. Este tipo de rampa permite al acompañante subir a la rampa, garantizando así un uso más seguro de la misma. El modelo SF-040 está equipado de serie con una práctica bolsa de transporte que se puede fijar fácilmente a la silla de ruedas.



Rampa SF-040 con bolsa



Rampa SF-090 abierta

Rampas SF	SF-040	SF-090	SF-120	SF-150
Longitud	40 cm	90 cm	120 cm	150 cm
Anchura	71 cm	77 cm	77 cm	77 cm
Ancho interior	71 cm	73 cm	73 cm	73 cm
Altura del borde	--	6 cm	6 cm	6 cm
Pendiente y altura superable	12° / 10 cm	12° / 20 cm	12° / 25 cm	12° / 30 cm
Peso	4 kg	8 kg	10,5 kg	12,5 kg
Peso max. usuario	300 kg	300 kg	300 kg	300 kg
Espacio (L x P x A)	40 x 37 x 5 cm	90 x 40 x 10 cm	120 x 40 x 10 cm	150 x 40 x 10 cm

Rampas plegables modelo SC (monorampas)

Rampa económica de un solo pliegue (monorampa) de aluminio con superficie antideslizante estriada. Las rampas se pueden plegar longitudinalmente y tienen un asa para facilitar el transporte. Este tipo de rampa permite al acompañante subir a la rampa, garantizando así un uso más seguro de la misma. El modelo SC045 viene de serie con una práctica bolsa de transporte que se puede fijar fácilmente a la silla de ruedas.



Rampa SC abierta



Rampa SC plegada

Rampas SC	SC-045	SC-060	SC-090	SC-120	SC-150	SC-180
Longitud	46 cm	62 cm	92 cm	122 cm	152 cm	182 cm
Anchura	77 cm	77 cm	77 cm	77 cm	77 cm	77 cm
Ancho interior	76 cm	76 cm	76 cm	76 cm	76 cm	76 cm
Altura del borde	3,5 cm	3,5 cm	3,5 cm	3,5 cm	3,5 cm	3,5 cm
Pendiente y altura superable	12° / 10 cm	12° / 12 cm	12° / 20 cm	12° / 25 cm	12° / 30 cm	12° / 36 cm
Peso	4,50 kg	6,50 kg	9,00 kg	12,00 kg	15,00 kg	18,00 kg
Peso max. usuario	300 kg	300 kg	300 kg	300 kg	300 kg	300 kg
Espacio (L x P x A)	45x40x8	62x40x8	92x40x8	122x40x8	152x40x8	182x40x8

Rampas multi-plegado modelo DF

Rampa en aluminio con una superficie especial antideslizante. Rampas de tipo maleta multiplegado, se desmontan en dos partes y cada una de ellas se pliega como una maleta.



Rampa DF abierta



Rampa DF serrada

Rampas DF	DF-180	DF-240	DF-300
Longitud	180 cm	240 cm	300 cm
Anchura	79 cm	79 cm	79 cm
Ancho interior	75 cm	75 cm	75 cm
Altura del borde	6 cm (interior)	6 cm (interior)	6 cm (interior)
Pendiente y altura superable	12° / 36 cm	12° / 50 cm	12° / 60 cm
Peso	16 kg	22 kg	27,2 kg
Peso max. usuario	300 kg	300 kg	300 kg
Espacio (L x P x A)	91 x 36 x 19	124 x 40 x 19	154 x 40 x 19

Monorampa cuádruple modelo SR

Fabricada en aluminio con una superficie especial antideslizante, la rampa se compone de 4 partes unidas plegables en cuatro como una hoja de papel. La rampa está equipada con un cómodo asa para facilitar el transporte.



Rampa SR abierta




Rampa SR en fase de plegado

Rampas SR	SR-180	SR-240
Longitud	180 cm	240 cm
Anchura	75 cm	75 cm
Ancho interior	72 cm	72 cm
Altura del borde externo	Lado exterior: 6 cm	Lado exterior: 6 cm
Pendiente y altura superable	12° / 36 cm	12° / 48 cm
Peso	14,1 kg	18,5 kg
Peso max. usuario	300 kg	300 kg
Dimensiones plegado (L x P x A)	102 x 28 x 38 cm	135 x 31 x 38 cm

Rampas de terraza modelo T80

Rampa de terraza en aluminio con superficie moleteada y regulable en altura. Construido para que se apoye firmemente en el suelo, sin necesidad de fijarlo. Se monta de forma que la parte superior quede nivelada con el umbral de la puerta. Al no tener limitadores laterales, permite abrir la puerta incluso cuando la rampa está montada.



Rampa de terraza regulable en altura



Mecanismo de regulación

Rampas de terraza	T80060	T80075	T80125
Longitud total	60 cm	75 cm	125 cm
Ancho total	80 cm	80 cm	80 cm
Diferencia de altura máx. Superable	9 cm	13 cm	28 cm
Peso total	8,00 kg	12,00 kg	21,50 kg
Peso max. usuario	225 kg	225 kg	225 kg
Regulación de altura	5 - 9 cm	8 - 13 cm	11 - 28 cm

Rampas basculantes para umbral modelo TSR

Construida en aluminio con superficie moleteada, la rampa basculante TSR está diseñada para superar fácilmente umbrales u obstáculos que dividen superficies de diferentes niveles, como el umbral de una terraza o balcón. La parte basculante se puede volcar en la rampa para que la puerta se pueda cerrar sin tener que quitar la rampa.



Rampa TSR con bascula



Detalle del ajuste de altura

Rampas TSR	TSR130	TSR140
Longitud (a basculación abierta)	130 cm	140 cm
Ancho total	80 cm	80 cm
Ancho de la bascula	75 cm	75 cm
Medidas de la bascula	30 x 75 cm	40 x 75cm
Diferencia de altura máx. Superable	20 cm	20 cm
Peso total	14,70 kg	15,60 kg
Peso max. usuario	225 kg	225 kg
Altura de las patas regulables	15 - 22,5 cm	15 - 22,5 cm

Rampa de fibra de carbono modelo CB

En el caso de las rampas móviles para sillas de ruedas, el peso y la maniobrabilidad representan un papel muy importante. Ni siquiera el aluminio ligero puede garantizar siempre un peso reducido. Por eso hemos decidido utilizar un material aún más ligero y a la vez muy resistente a la torsión para la nueva serie de rampas CB: la fibra de carbono.

La fibra de carbono es extremadamente estable y puede reducir el peso en un 30% en comparación con una rampa de aluminio del mismo tamaño.

Cuando la ligereza y la estabilidad son imprescindibles, no hay mejor opción para una rampa para sillas de ruedas.



Rampa de fibra de carbono CB-082

Rampa de fibra de carbono	CB-082
Longitud	82 cm
Anchura	78 cm
Pendiente y altura superable	16 cm
Peso	3 kg
Peso max. usuario	350 kg
Espacio (L x P)	82 x 39 cm

Rampas móviles para sillas de ruedas (los precios de las rampas CH-180, TM..., TR... y LR... son por par)

Código	Descripción	Foto	Venta
CB-082	Rampa CB plegable en fibra de carbono, 77 x 82 cm, con bolsa	L10A	1.001,00 €
CH-180	Doble rampa plegable 23,5 x 180 cm	L1A	948,00 €
TR-150	Rampa telescópica TR 21 x 150 cm (ancho interior x largo), un par	L2A	330,00 €
TR-210	Rampa telescópica TR 21 x 210 cm (ancho interior x largo), un par	L2A	447,00 €
TR-300	Rampa telescópica TR 21 x 300 cm (ancho interior x largo), un par	L2A	671,00 €
LR-150	Rampa telescópica LR-150, 11 x 150 cm, un par, con bolsa	L2A	245,00 €
LR-210	Rampa telescópica LR-210, 11 x 150 cm, un par, con bolsa	L2A	341,00 €
TM-055	Rampa doble raíl fijo TM-055, 20 x 55 cm, un par	L3A	192,00 €
TM-150	Rampa telescópica TM, 20 x 150 cm	L3B	426,00 €
TM-210	Rampa telescópica TM 20 x 210 cm	L3B	522,00 €
TM-300	Rampa telescópica TM 20 cm x 300 cm	L3C	809,00 €
SF-040	Rampa a pliegue simple SF 71 x 40 cm, con bolsa	L4A	320,00 €
SF-090	Rampa a pliegue simple SF 77 x 90 cm	L4B	469,00 €
SF-120	Rampa a pliegue simple SF 77 x 120 cm	L4B	618,00 €
SF-150	Rampa a pliegue simple SF 77 x 150 cm		724,00 €
SC-045	Rampa plegable modelo SC 77 x 45 cm con bolsa	L5A	202,00 €
SC-060	Rampa plegable modelo SC 77 x 60 cm	L5A	224,00 €
SC-090	Rampa plegable modelo SC 77 x 90 cm	L5A	256,00 €
SC-120	Rampa plegable modelo SC 77 x 120 cm	L5A	309,00 €
SC-150	Rampa plegable modelo SC 77 x 150 cm	L5A	362,00 €
SC-180	Rampa plegable modelo SC 77 x 180 cm	L5A	420,00 €
DF-180	Rampa a pliegue doble 76 x 180 cm	L6A	1.100,00 €
DF-240	Rampa a pliegue doble 76 x 240 cm	L6A	1.590,00 €
DF-300	Rampa a pliegue doble 76 x 300 cm	L6A	1.820,00 €
SR-180	Rampa a valija SR-180, 76 x 180 cm	L7A	660,00 €
SR-240	Rampa a valija SR-240, 76 x 240 cm	L7A	760,00 €
TSR130	Rampa basculante para umbrales 80 x 100 cm, bascula de 30 cm	L8A	1.020,00 €
TSR140	Rampa basculante para umbrales 80 x 100 cm, bascula de 40 cm	L8A	1.180,00 €
T80060	Rampa para terraza T80060, 80 x 60 cm	L9A	469,00 €
T80075	Rampa para terrazas T80075, 80 x 75 cm	L9A	511,00 €
T80125	Rampa para terrazas T80125, 80 x 125 cm	L9A	788,00 €

Accesorios para rampas móviles

Código	Descripción	Venta
SB-060	Bolsa para rampa SC-060	16,00 €
TB-150	Bolsa para rampa TR-150	26,50 €
TB-210	Bolsa por rampa TR-210	30,00 €
TB-300	Bolsa por rampa TR-300	38,50 €
TK-060	Borde lateral para rampa T80060	17,50 €
TK-125	Borde lateral para rampa T80125	23,50 €
SC-001	Cinta de espuma negra de doble cara 3M, 350 x 50 mm, para el apoyo de las rampas de aluminio	3,25 €

Repuestos para rampas móviles

Código	Descripción	Venta
TR-003	Juego de tapas de plástico negras para las rampas TR (8 piezas)	8,50 €
LR-001	Juego (4 piezas) de protectores finales de plástico negro para rampas LR	3,25 €
TR-004	Botón de parada para rampas TR, plástico negro con muelle y buje delatón	8,50 €
TR-005	Asa de transporte para las rampas TR, incluidos los remaches	21,50 €
TR150F	Superficie antideslizante por rampa TR-150, 1 pareja	32,00 €
TR210F	Superficie antideslizante por rampa TR-210, 1 pareja	42,50 €
TR300F	Superficie antideslizante por rampa TR-300, 1 pareja	53,00 €

TM-001	Clips pestaña cierre de rampas TM	10,50 €
TM-002	Clips pestaña cierre de rampas TM-300	11,50 €
TM-003	Asa de transporte para las rampas TM	15,00 €
TM-004	Juego de tapas de plástico negras para las rampas TR (4 piezas)	23,50 €

SF9982	Superficie antideslizante para rampa SF-090, 1 pareja	53,00 €
SF9983	Superficie antideslizante para rampa SF-120, 1 pareja	64,00 €
SF9984	Superficie antideslizante para rampa SF-150, 1 pareja	75,00 €
SF9991	Labio de goma L = 740 mm por rampa SF-090 - 76 x 90 cm	12,50 €
SF9992	Labio de goma L = 1040 mm por rampa SF-120 - 76 x 90 cm	15,50 €
SF9993	Labio de goma L = 1340 mm por rampa SF-150 - 76 x 150 cm	19,50 €
SF9997	Labio de goma 115 x 25 mm para rampas SF	5,00 €
SF9996	Apoyo de goma 85 x 345 mm para rampas SF/DF	5,50 €
SF9998	Maneta para rampas SF/DF - nuevo modelo	9,75 €

SC-009	Bisagra para rampa SC	11,50 €
--------	-----------------------	---------


DF9981	Superficie antideslizante para rampa DF-180, (set de 4 piezas)	96,00 €
DF9982	Superficie antideslizante para rampa DF-240, (set de 6 piezas)	128,00 €
DF9983	Superficie antideslizante para rampa DF-300 (set de 6 piezas)	160,00 €
DF9971	Parte inferior izquierda de la rampa DF-240	266,00 €
DF9972	Parte inferior derecha de la rampa DF-240	266,00 €
DF9973	Parte inferior izquierda de la rampa DF-300	447,00 €
DF9974	Parte inferior derecha de la rampa DF-300	447,00 €
DF9975	Parte inferior izquierda de la rampa DF-180	341,00 €
DF9976	Parte inferior derecha de la rampa DF-180	341,00 €
DF9985	Parte superior izquierda de la rampa DF-240	341,00 €
DF9986	Parte superior derecha de la rampa DF-240	341,00 €
DF9987	Parte superior izquierda de la rampa DF-300	469,00 €
DF9988	Parte superior derecha de la rampa DF-300	469,00 €
DF9989	Parte superior izquierda de la rampa DF-180	277,00 €
DF9990	Parte superior derecha de la rampa DF-180	277,00 €
DF9991	Muelle de conexión para rampas DF	10,50 €
DF9992	Sistema de union de laminas de la rampa DF-180	66,00 €
DF9993	Sistema de union de laminas de la rampa DF-250 / DF-300	58,00 €
DF9997	Terminal de plástico para la rampa del lado derecho (modelo SF-DF-CH)	2,25 €
DF9998	Terminal de plástico para la rampa del lado izquierdo (modelo SF-DF-CH)	2,25 €

SR-501	Asa de aluminio para rampas SR	16,00 €
SR-502	Tapas de plástico para rampas SR	4,25 €
SR-505	Superficie antideslizante para rampa SR-180 (4 piezas)	51,00 €
SR-506	Superficie antideslizante para rampa SR-240 (4 piezas)	72,00 €

TSR501	Pie de rampa TSR, para altura 13-20 cm	64,00 €
TSR502	Pie de rampa TSR, para altura 16-22,5 cm	64,00 €

RAMPAS PARA UMBRAL

RAMPAS PARA UMBRAL



Sección LX

Rampas para umbral en goma o aluminio

Cuñas de goma para umbrales

Cuñas de goma con superficie antideslizante. Adecuado, por ejemplo, para baños. Las cuñas están equipadas con cinta adhesiva en su parte inferior. Una vez retirada la película protectora, las cuñas están listas para el montaje. Las rampas también se pueden suministrar sin cinta adhesiva y se pueden adaptar a la anchura deseada con un cutter. (Atención: todas las medidas son en **milímetros!**)



Foto LX1

Las cuñas están disponibles en las siguientes alturas (en mm)
4, 6, 8, 10, 12, 16, 20, 24, 28, 32, 36, 40, 44, 48, 52, 56, 60, 64, 68 o 72 mm



Foto LX1a

Uso de la cuña de goma



Foto LX1b

Detalle de la cuña de goma

Accesorios para cuñas de goma



Foto LX4

Serrucho para acortar las cuñas de goma



Foto LX5

Cinta adhesiva rollo de 50 m.



Foto LX6

Disolvente para eliminar el adhesivo



Foto LX7

Kit de fijación para cuñas de goma

Rampas de aluminio para umbrales

Las rampas umbral **DS4076** y **DS4025** son rampas plegables de aluminio con superficie antideslizante. Las rampas tienen dos asas y una bisagra para facilitar el plegado y el transporte. El modelo **DS4025** se suministra con una práctica bolsa de transporte.



Rampa umbral plegable DS4076



Rampa umbral plegable doble mod. DS4025

Datos técnicos	DS4076	DS4025
Medidas (largo x ancho)	40 cm x 76 cm	40 cm x 25 cm (x 2)
Peso total	3,3 kg	2 kg (al paio)
Peso max. Usuario	350 kg	350 kg

La rampa umbral **DS2176** es una rampa de aluminio con superficie antideslizante. Se suministra con 3+3 patas para el ajuste de altura de 3 a 7 cm.



Rampa umbral DS2176



Las patas para el ajuste de altura

Datos técnicos	DS2176
Medidas (largo x ancho)	21 x 76 cm
Peso total	1,55 kg
Peso max. Usuario	350 kg

Cubre umbral en aluminio

El cubre umbral (ver imagen LX10) es una simple "plancha" de aluminio anodizado de color champán o color aluminio que sirve para nivelar las pequeñas diferencias de nivel del umbral, como por ejemplo en las transiciones de una estructura a otra (madera <--> alfombra etc...).

El cubre umbral está disponible en diferentes anchos: 125, 150 o 175 mm.



Cubre umbral en alluminio anodizado

Cuñas de goma con cinta adhesiva - Ancho 700 mm (¡Cuidado! ¡Dimensiones en milímetros!)

Código	Código	Foto	UE *	Venta
30610L	Cuña de goma con cinta adhesiva, 10 x 100 x 700 mm	LX1	10	22,50 €
30612L	Cuña de goma con cinta adhesiva, 12 x 120 x 700 mm	LX1	10	25,50 €
30616L	Cuña de goma con cinta adhesiva, 16 x 150 x 700 mm	LX1	10	31,00 €
30620L	Cuña de goma con cinta adhesiva, 20 x 150 x 700 mm	LX1	10	44,50 €
30624L	Cuña de goma con cinta adhesiva, 24 x 150 x 700 mm	LX1	10	55,00 €
30628L	Cuña de goma con cinta adhesiva, 28 x 200 x 700 mm	LX1	5	72,00 €
30632L	Cuña de goma con cinta adhesiva, 32 x 200 x 700 mm	LX1	5	75,00 €
30636L	Cuña de goma con cinta adhesiva, 36 x 200 x 700 mm	LX1	5	81,00 €
30640L	Cuña de goma con cinta adhesiva, 40 x 250 x 700 mm	LX1	5	89,00 €
30644L	Cuña de goma con cinta adhesiva, 44 x 250 x 700 mm	LX1	5	98,00 €
30648L	Cuña de goma con cinta adhesiva, 48 x 250 x 700 mm	LX1	5	107,00 €

Cuñas de goma sin cinta adhesiva - Ancho 700 mm (¡Cuidado! ¡Dimensiones en milímetros!)

Código	Código	Foto	UE *	Venta
30652M	Cuña de goma sin cinta adhesiva, 52 x 300 x 700 mm	LX1	2	120,00 €
30656M	Cuña de goma sin cinta adhesiva, 56 x 300 x 700 mm	LX1	2	126,25 €
30660M	Cuña de goma sin cinta adhesiva, 60 x 300 x 700 mm	LX1	2	153,75 €
30664M	Cuña de goma sin cinta adhesiva, 64 x 300 x 700 mm	LX1	2	165,00 €
30668M	Cuña de goma sin cinta adhesiva, 68 x 300 x 700 mm	LX1	2	185,00 €
30672M	Cuña de goma sin cinta adhesiva, 72 x 300 x 700 mm	LX1	2	197,50 €

Cuñas de goma con cinta adhesiva - Ancho 900 mm (¡Cuidado! ¡Dimensiones en milímetros!)

Código	Código	Foto	UE *	Venta
306040	Cuña de goma con cinta adhesiva, 4 x 40 x 900 mm	LX1	10	6,50 €
306060	Cuña de goma con cinta adhesiva, 6 x 60 x 900 mm	LX1	10	19,00 €
306080	Cuña de goma con cinta adhesiva, 8 x 80 x 900 mm	LX1	10	21,50 €
306100	Cuña de goma con cinta adhesiva, 10 x 100 x 900 mm	LX1	10	29,00 €
306120	Cuña de goma con cinta adhesiva, 12 x 120 x 900 mm	LX1	10	32,00 €
306160	Cuña de goma con cinta adhesiva, 16 x 15 x 900 mm	LX1	10	38,50 €
306200	Cuña de goma con cinta adhesiva, 20 x 150 x 900 mm	LX1	10	55,00 €
306240	Cuña de goma con cinta adhesiva, 24 x 150 x 900 mm	LX1	10	69,00 €
306280	Cuña de goma con cinta adhesiva, 28 x 200 x 900 mm	LX1	5	89,00 €
306320	Cuña de goma con cinta adhesiva, 32 x 200 x 900 mm	LX1	5	94,00 €
306360	Cuña de goma con cinta adhesiva, 36 x 200 x 900 mm	LX1	5	102,00 €
306400	Cuña de goma con cinta adhesiva, 40 x 250 x 900 mm	LX1	5	111,00 €
306440	Cuña de goma con cinta adhesiva, 44 x 250 x 900 mm	LX1	5	119,00 €
306480	Cuña de goma con cinta adhesiva, 48 x 250 x 900 mm	LX1	5	126,00 €
306520	Cuña de goma con cinta adhesiva, 52 x 300 x 900 mm	LX1	2	162,00 €
306560	Cuña de goma con cinta adhesiva, 56 x 300 x 900 mm	LX1	2	187,00 €
306600	Cuña de goma con cinta adhesiva, 60 x 300 x 900 mm	LX1	2	211,00 €
306640	Cuña de goma con cinta adhesiva, 64 x 350 x 900 mm	LX1	2	235,00 €
306680	Cuña de goma con cinta adhesiva, 68 x 350 x 900 mm	LX1	2	259,00 €
306720	Cuña de goma con cinta adhesiva, 72 x 350 x 1000 mm	LX1	2	283,00 €

* UE = Unidad de embalaje (los artículos también están disponibles individualmente)

Cuñas de goma sin cinta adhesiva - Ancho 900 mm (¡Cuidado! ¡Dimensiones en milímetros!)

Código	Código	Foto	UE *	Venta
306041	Cuña de goma sin cinta adhesiva, 4 x 40 x 900 mm	LX1	10	5,25 €
306061	Cuña de goma sin cinta adhesiva, 6 x 60 x 900 mm	LX1	10	16,00 €
306081	Cuña de goma sin cinta adhesiva, 8 x 80 x 900 mm	LX1	10	17,00 €
306101	Cuña de goma sin cinta adhesiva, 10 x 100 x 900 mm	LX1	10	23,50 €
306121	Cuña de goma sin cinta adhesiva, 12 x 120 x 900 mm	LX1	10	26,50 €
306161	Cuña de goma sin cinta adhesiva, 16 x 150 x 900 mm	LX1	10	32,00 €
306201	Cuña de goma sin cinta adhesiva, 20 x 15 x 900 mm	LX1	10	47,00 €
306241	Cuña de goma sin cinta adhesiva, 24 x 150 x 900 mm	LX1	10	60,00 €
306281	Cuña de goma sin cinta adhesiva, 28 x 200 x 900 mm	LX1	5	79,00 €
306321	Cuña de goma sin cinta adhesiva, 32 x 200 x 900 mm	LX1	5	83,00 €
306361	Cuña de goma sin cinta adhesiva, 36 x 200 x 900 mm	LX1	5	92,00 €
306401	Cuña de goma sin cinta adhesiva, 40 x 250 x 900 mm	LX1	5	104,00 €
306441	Cuña de goma sin cinta adhesiva, 44 x 250 x 900 mm	LX1	5	113,00 €
306481	Cuña de goma sin cinta adhesiva, 48 x 250 x 900 mm	LX1	5	119,00 €
306521	Cuña de goma sin cinta adhesiva, 52 x 30 x 900 mm	LX1	2	155,00 €
306561	Cuña de goma sin cinta adhesiva, 56 x 300 x 900 mm	LX1	2	179,00 €
306601	Cuña de goma sin cinta adhesiva, 60 x 300 x 900 mm	LX1	2	200,00 €
306641	Cuña de goma sin cinta adhesiva, 64 x 350 x 900 mm	LX1	2	221,00 €
306681	Cuña de goma sin cinta adhesiva, 68 x 350 x 900 mm	LX1	2	242,00 €
306721	Cuña de goma sin cinta adhesiva, 72 x 350 x 900 mm	LX1	2	263,00 €

Cuñas de goma con cinta adhesiva - Ancho 1000 mm (¡Cuidado! ¡Dimensiones en milímetros!)

Código	Código	Foto	UE *	Venta
306042	Cuña de goma con cinta adhesiva, 4 x 40 x 1000 mm	LX1	10	7,50 €
306062	Cuña de goma con cinta adhesiva, 6 x 60 x 1000 mm	LX1	10	21,50 €
306082	Cuña de goma con cinta adhesiva, 8 x 80 x 1000 mm	LX1	10	24,50 €
306102	Cuña de goma con cinta adhesiva, 10 x 100 x 1000 mm	LX1	10	32,00 €
306122	Cuña de goma con cinta adhesiva, 12 x 120 x 1000 mm	LX1	10	36,00 €
306162	Cuña de goma con cinta adhesiva, 16 x 150 x 1000 mm	LX1	10	46,00 €
306202	Cuña de goma con cinta adhesiva, 20 x 150 x 1000 mm	LX1	10	66,00 €
306242	Cuña de goma con cinta adhesiva, 24 x 150 x 1000 mm	LX1	10	80,00 €
306283	Cuña de goma con cinta adhesiva, 28 x 200 x 1000 mm	LX1	5	100,00 €

Cuñas de goma sin cinta adhesiva - Ancho 1000 mm (¡Cuidado! ¡Dimensiones en milímetros!)

Código	Código	Foto	UE *	Venta
306282	Cuña de goma sin cinta adhesiva, 25 x 200 x 1000 mm	LX1	5	87,00 €
306322	Cuña de goma sin cinta adhesiva, 32 x 200 x 1000 mm	LX1	5	92,00 €
306362	Cuña de goma sin cinta adhesiva, 36 x 200 x 1000 mm	LX1	5	98,00 €
306402	Cuña de goma sin cinta adhesiva, 40 x 250 x 1000 mm	LX1	5	111,00 €
306442	Cuña de goma sin cinta adhesiva, 44 x 250 x 1000 mm	LX1	5	119,00 €
306482	Cuña de goma sin cinta adhesiva, 48 x 250 x 1000 mm	LX1	5	124,00 €
306522	Cuña de goma sin cinta adhesiva, 52 x 300 x 1000 mm	LX1	2	166,00 €
306562	Cuña de goma sin cinta adhesiva, 56 x 300 x 1000 mm	LX1	2	190,00 €
306602	Cuña de goma sin cinta adhesiva, 60 x 300 x 1000 mm	LX1	2	211,00 €
306642	Cuña de goma sin cinta adhesiva, 64 x 350 x 1000 mm	LX1	2	232,00 €
306682	Cuña de goma sin cinta adhesiva, 68 x 350 x 1000 mm	LX1	2	253,00 €
306722	Cuña de goma sin cinta adhesiva, 72 x 350 x 1000 mm	LX1	2	274,00 €

* UE = Unidad de embalaje (los artículos también están disponibles individualmente)

Accesorios para cuñas de goma

Código	Código	Foto	UE *	Venta
306904	Serrucho para recortar las cuñas de goma	LX4	1	18,00 €
306911	Cinta adhesiva doble, anchura 20 mm, longitud 50 metros	LX5	1	26,50 €
306912	Cinta adhesiva doble, anchura 35 mm, rollo de 50 metros	LX5	1	37,50 €
306905	Disolvente para quitar el pegamento, 1/2 L	LX6	1	36,00 €
306910	Kit de fijación para cuñas de goma de 28-72 mm de altura	LX7	1	10,50 €

Rampas de umbral de aluminio

Código	Código	Foto	UE *	Venta
DS4025	Rampa para umbrales 1-5 x 40 x 25 cm (A x P x L), 2 piezas plegables	LX8B	1	128,00 €
DS4076	Rampa para umbrales 1-5 x 40 x 76 cm (A x P x L), plegable	LX8A	1	144,00 €
DS2176	Rampa para umbrales 3-7 x 21 x 76 cm (A x P x L)	LX9	1	96,00 €

Cubre-umbral en aluminio anodizado en color aluminio o champán


Código	Código	Foto	UE *	Venta
307125	Cubre-umbral 3 x 125 x 900 en aluminio anodizado color champán	LX10	1	38,50 €
307150	Cubre-umbral 3 x 150 x 900 en aluminio anodizado color champán	LX10	1	47,00 €
307175	Cubre-umbral 3 x 175 x 900 en aluminio anodizado color champán	LX10	1	55,00 €

308100	Cubre-umbral 3 x 100 x 1000 mm en aluminio anodizado color plata	LX10	1	36,00 €
308125	Cubre-umbral 3 x 125 x 1000 mm en aluminio anodizado color plata	LX10	1	42,50 €
308150	Cubre-umbral 3 x 150 x 1000 mm en aluminio anodizado color plata	LX10	1	51,00 €
308175	Cubre-umbral 3 x 175 x 1000 mm en aluminio anodizado color plata	LX10	1	58,00 €
308200	Cubre-umbral 3 x 200 x 1000 mm en aluminio anodizado color plata	LX10	1	66,00 €

* UE = Unidad de embalaje (los artículos también están disponibles individualmente)

MESITAS

MESITAS



Sección M

Mesitas para sillas de ruedas

Mesita de PETG transparente con bordes y sistema de fijación universal

Mesita universal en PETG transparente de 6 mm con esquinas redondeadas y bordes plegados. Adaptable en anchos de hasta 9 cm. El sistema de montaje se puede adaptar a la altura de los reposabrazos, lo que permite montarlo en todas las sillas de ruedas con reposabrazos rectos y una altura de reposabrazos de 28 a 58 mm. La mesita se fija a los reposabrazos sin necesidad de tornillos o ahujeros adicionales.



La mesita universal montada



La mesita universal XL



Foto: M1c

Detalle

Disponibles en 3 tamaños (distancia externa entre apoyabrazos):

- ✓ 460 - 550 mm (para asientos de aprox. 36 - 45 cm)
- ✓ 530 - 620 mm (para asientos de aprox. 43 - 52 cm)
- ✓ 600 - 690 mm (para asientos de aprox. 50 - 59 cm)

Mesita de un solo lado abatible en PETG transparente

Mesita universal en PETG transparente de 8 mm con esquinas redondeadas. La mesa se fija a los reposabrazos, lo que permite montarla en todas las sillas de ruedas con reposabrazos rectos y una altura de reposabrazos de 28 a 58 mm. Para los reposabrazos más delgados está disponible un adaptador.



Mesita de un solo lado




La mesita abatida

Mesita universal con fijación de velcro

Mesita universal en PETG transparente de 4 mm con esquinas redondeadas y bordes plegados. La mesa se puede fijar a los reposabrazos de la silla de ruedas sin agujeros y sin herramientas, simplemente fijándola a los reposabrazos de la silla con las dos cintas de velcro.



La mesita con las cintas de velcro



Cinta de velcro

Disponibles en 3 tamaños (distancia externa entre apoyabrazos):

- ✓ 505 x 549 mm (para asientos de aprox. 40 cm)
- ✓ 550 x 549 mm (para asientos de aprox. 45 cm)
- ✓ 605 x 549 mm (para asientos de aprox. 50 cm)

Sistema universal para fijar mesitas abatibles

Sistema universal de acero cromado para la fijación de mesitas abatibles lateralmente. El sistema se suministra sin la mesita y consta del soporte de montaje y la fijación al reposabrazo, que se suministran por separado. Para recibir el sistema completo, deben pedirse ambas piezas.



Soporte de montaje para mesitas abatibles



Herraje para apoyabrazos para mesitas abatibles

Mesitas para sillas de ruedas

Código	Descripción	Para asiento	Foto	Venta
240002	Mesa universal para sillas de ruedas, anchura 46-55 cm	36 - 45 cm	M1A	100,00 €
240003	Mesa universal para sillas de ruedas, anchura 53-52 cm	43 - 52 cm	M1A	104,00 €
240004	Mesa universal para sillas de ruedas, anchura 60-69 cm	50 - 59 cm	M1B	132,00 €


240061	Mesita lateral, para montaje a la izquierda	--	M1D	126,00 €
240062	Mesita lateral, para montaje a la derecha	--	M1D	126,00 €

240081	Mesa universal 505 x 549 x 4 mm, con velcro, para asiento de 40 cm	45,0 cm	M3A	100,00 €
240083	Mesa universal 555 x 549 x 4 mm, con velcro, para asiento de 45 cm	45,0 cm	M3A	102,00 €
240086	Mesa universal 605 x 549 x 4 mm, con velcro, para asiento de 50 cm	50,0 cm	M3A	194,00 €

Repuestos para mesitas

Código	Descripción	Foto	Venta
240007	Herraje para apoyabrazos de acero cromado para mesitas abatibles	M2D	30,00 €
240008	Soporte de montaje de acero cromado para mesitas abatibles	M2C	87,50 €
240009	Raíl de fijación por mesas 240002..4, completo de pernos y tornillos, 1 pareja	M1B	49,00 €
240010	Perno M6 x 50 mm por mesas 240002..4	M1B	6,50 €
240011	Mango en estrella M6 x 35 mm por mesas 240002..4	M1B	6,50 €
240091	Tabla de PET-G, 612 x 515 mm, por mesa 240002, sin raíles y soportes	M1A	85,00 €
240092	Tabla de PET-G, 680 x 545 mm, por mesa 240003, sin raíles y soportes	M1A	92,00 €
240093	Tabla de PET-G, 770 x 515 mm, por mesa 240004, sin raíles y soportes	M1A	128,00 €
240069	Distanciador 220 x 28 x 10 mm (L x P x A) para mesas monolado	M2A	10,50 €
240015	Correa de sujeción de velcro, para mesas 240081-84	M3B	2,25 €


ASAS



Sección N


Asas y asideros de ABS o acero

Asidero de baño en ABS estriado



Asideros en ABS

Los asideros de ABS blanco tienen un diámetro de 36 mm y están estriados para garantizar un agarre seguro y una fácil limpieza. Para permitir que los mangos se monten en ángulo o se extiendan, se suministran terminales angulares o de extensión (imagen N2: A, B, C, E) y un tubo recto de 1 m. (D). Los asideros de ABS están disponibles en los siguientes tamaños: 30 cm, 45 cm y 60 cm. La capacidad de carga máxima es de 120 kg.



Piezas angulares, finales y de extensión

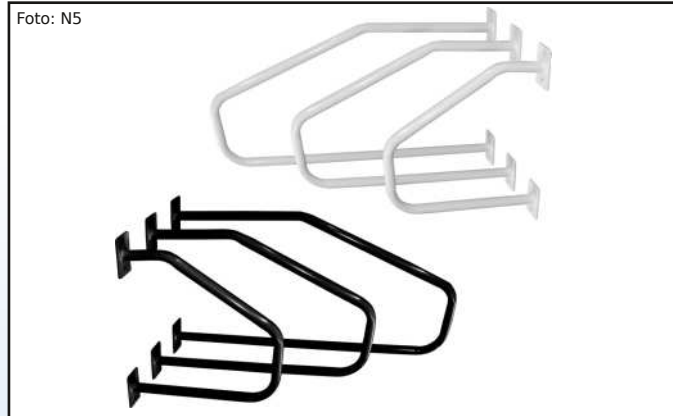
Asas en acero



Asideros en acero recubiertos de Rilsan®

Las asas de acero están recubiertas de material Rilsan® blanco y están disponibles en longitudes de 16, 25, 30, 50, 60, 75 y 90 cm.


Las asas tienen un diámetro de 25 mm y una capacidad de carga de 150 kg, según la consistencia de la pared.



Asas de acero con recubrimiento de polvo

Las asas están formadas por un tubo de acero con recubrimiento de polvo negro y un diámetro de 25 mm. Las asas proporcionan un apoyo adicional al equilibrio y pueden utilizarse tanto en el interior como en el exterior (por ejemplo, en la pared junto al inodoro o como pasamanos junto a la puerta de entrada). Longitudes disponibles: 40, 60 u 80 cm.

Barra de apoyo abatible



Barra de apoyo abatible

La barra de apoyo abatible de acero blanco garantiza la seguridad y la comodidad de las personas discapacitadas durante sus actividades diarias en el baño o el aseo.

Longitud: 55 cm o 76 cm
 Diámetro del tubo: 3,2 cm
 Peso max. usuario: 120 kg

Ayudas para levantarse de la cama



Asa de soporte con fijación de abrazaderas

Asa de soporte con fijación de abrazaderas

El apoyo universal para la cama es una herramienta de ayuda para levantarse y reubicarse en la cama y que se fija con una abrazadera a la pared lateral de la cama.

Para paredes laterales de cama con un espesor de 20-50 mm.

Longitud del asa: 195 mm. Peso: 4,7 kg.

Fabricado en acero esmaltado de polvo

Asa de soporte con fijación al somier



La ayuda para levantarse de la cama es la solución para todos aquellos que tienen problemas para levantarse de la cama de forma independiente. Fabricado en robusto tubo de aluminio con una base de plástico resistente, se coloca simplemente sobre el armazón de listones y se fija con la ayuda de 2 robustas correas.

De este modo, se coloca de forma segura sin que resbale o se tambalee. El asa de agarre tiene forma ergonómica y ofrece la máxima seguridad al levantarse. El elevador de cama se monta y está listo para su uso en un instante.

Asas y asideros

Código	Descripción	Foto	Venta
311230	Asidero estriado de PVC, 30 cm	N1	9,50 €
311245	Asidero estriado de PVC, 45 cm	N1	11,50 €
311260	Asidero estriado de PVC, 60 cm	N1	14,50 €
311291	Pieza final para asideros de plástico	N2E	3,25 €
311292	Tubo 100 cm ranurado para asideros de plástico	N2D	13,50 €
311293	Elemento final para asideros de plástico, 90 grados horizontales	N2B	3,25 €
311294	Elemento final para asideros de plástico, con mango pasante	N2C	3,25 €
311295	Elemento final para asideros de plástico, 90 grados en vertical	N2A	3,25 €
311316	Asidero de acero, blanco, revestimiento Rilsan blanco, 16 cm	N3	14,00 €
311325	Asidero de acero, blanco, revestimiento Rilsan blanco, 25 cm	N3	17,00 €
311330	Asidero de acero, blanco, revestimiento Rilsan blanco, 30 cm	N3	18,00 €
311340	Asidero de acero, blanco, revestimiento Rilsan blanco, 40 cm	N3	21,50 €
311350	Asidero de acero, blanco, revestimiento Rilsan blanco, 50 cm	N3	23,50 €
311360	Asidero de acero, blanco, revestimiento Rilsan blanco, 60 cm	N3	25,50 €
311375	Asidero de acero, blanco, revestimiento Rilsan blanco, 75 cm	N3	32,00 €
311390	Asidero de acero, blanco, revestimiento Rilsan blanco, 90 cm	N3	40,50 €
311335	Asidero de acero, recubrimiento de polvo negro, 30 cm	N3	17,00 €
311440	Asa fija de pared, 40 cm, negra, lacado en polvo	N5	41,50 €
311460	Asa fija de pared, 60 cm, negra, lacado en polvo	N5	44,50 €
311480	Asa fija de pared, 80 cm, negra, lacado en polvo	N5	48,00 €
311540	Asa fija de pared, 40 cm, blanca, lacado en polvo	N5	41,50 €
311560	Asa fija de pared, 60 cm, blanca, lacado en polvo	N5	44,50 €
311580	Asa fija de pared, 80 cm, blanca, lacado en polvo	N5	48,00 €
311655	Barra de apoyo abatible, blanca, 55 cm	N6	55,00 €
311676	Barra de apoyo abatible, blanca, 76 cm	N6	62,00 €
311805	Asa de soporte de cama, fijación de abrazaderas	N4	198,00 €
311815	Asa de soporte para cama, fijación al somier		94,00 €
311806	Bloque espaciador para el asa de soporte de cama	N5	20,00 €
311807	Funda de tela para asa de soporte de cama	N5	9,50 €
311097	Kit de montaje (4 tornillos 8 x 80 mm con tapas blancas, 4 tacos, 4 arandelas)	N3	8,75 €
311099	Kit de montaje (4 tornillos 8 x 80 mm con tapas negras, 4 tacos, 4 arandelas)	N3	8,75 €
311098	Kit de montaje (6 tornillos 8 x 80 mm con tapas blancas, 6 tacos, 6 arandelas)	N3	13,00 €
311497	Placa de montaje negra 150 x 100 x 8 mm, 2 agujeros roscados M8, 6 agujeros ø9	N3	19,00 €
311597	Placa de montaje blanca 150 x 100 x 8 mm, 2 agujeros roscados M8, 6 agujeros ø9	N3	19,00 €

AJUDAS PARA EL BAÑO



Sección OX

Sillas, taburetes,
asientos giratorios para bañera

AQUA

TABURETE DE DUCHA



1

El respaldo opcional, al igual que el asiento, es de PUR suave y puede ajustarse fácilmente en profundidad.

2

Viene de serie con un asiento suave de PUR y ofrece un alivio adicional y de presión.

3

Durante el desarrollo de los reposabrazos, se prestó especial atención a la ergonomía para facilitar el levantamiento.

4

Los pies se pueden ajustar fácilmente en altura sin herramientas mediante clips.

5

A pesar de su gran capacidad de carga, el taburete de ducha tiene un peso reducido y puede apilarse cómodamente.

6

La construcción de aluminio soldado proporciona un marco ligero y estable para un uso seguro.

AQUA - Taburete de ducha de aluminio con asiento blando



Taburete de ducha con asiento blando

Taburete de ducha de aluminio gris metalizado con asiento de PUR de color gris suave y patas regulables en altura. También disponible en aluminio blanco con asiento blando gris. Como accesorio está disponible un respaldo blando que puede montarse sin necesidad de herramientas.



Taburete de ducha con asiento blando

Como accesorio para el taburete de ducha está disponible un respaldo blando con soporte de aluminio gris o blanco. Cabe en los soportes del taburete y puede bloquearse fácilmente con clips.

Taburete de ducha	asiento de 42 cm (302070+71)	asiento de 47 cm (302072+73)	asiento de 52 cm (302078+79)	asiento de 57 cm (30207X)
Medidas (L x A x H)	51,5 x 53,5 x 41,7-58,5 cm	56,5 x 53,5 x 41,7-58,5 cm	62,5 x 53,5 x 41,7-58,5 cm	68,5 x 53,5 x 41,7-58,5 cm
Asiento (L x A)	40,7 x 33,5 cm	45,2 x 33,5 cm	50 x 33,5 cm	50 x 33,5 cm
Ancho asiento	42 cm	47 cm	52 cm	57 cm
Altura asiento	41,7 - 58,5 cm	41,7 - 58,5 cm	41,7 - 58,5 cm	41,7 - 58,5 cm
Altura reposabrazos	60,4 - 77,1 cm	60,4 - 77,1 cm	60,4 - 77,1 cm	60,4 - 77,1 cm
Peso	2,7 kg	2,9 kg	3,3 kg	3,86
Peso max. usuario	150 kg	150 kg	200 kg	250 kg

Soporte independiente para inodoro



Foto: OX20

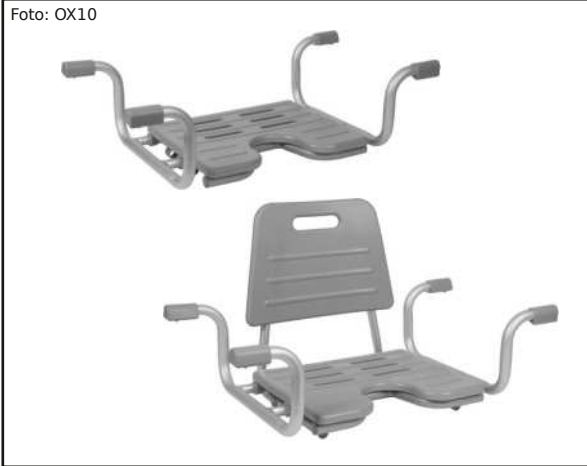
Soporte independiente para el WC o el bidé

El soporte independiente y ajustable en altura está pensado como ayuda para las personas que necesitan apoyo al sentarse o levantarse del WC o del bidé. El marco es de aluminio y es resistente a la corrosión.

El soporte puede ajustarse en anchura y altura para adaptarse a la mayoría de los inodoros y no requiere instalación ni herramientas y es fácil de ajustar mediante clips.

Medidas	302090
Medidas (L x A x H)	46-52 x 53-61 x 61-78 cm
Ancho interior	44 - 49 cm
Altura reposabrazos	61,6 - 78,6 cm
Peso	1,88 kg
Peso max. usuario	150 kg

Asiento de bañera con asiento blando



Asiento de bañera con asiento blando

Asiento de bañera de aluminio y con asiento de PUR gris suave. También disponible con marco blanco con asiento blando gris. Un respaldo está disponible como accesorio y puede montarse sin necesidad de herramientas.

Asiento giratorio con asiento blando



Asiento giratorio con asiento blando

Asiento de bañera giratorio con estructura de aluminio gris y asiento y respaldo de PUR gris suave. El respaldo y los reposabrazos se pueden desmontar sin herramientas (clips).

Asientos de bañera	Asiento fijo	Asiento giratorio
Medidas (L x A x H)	76-91 x 42 x 23 cm	71 x 54 x 57 cm
Asiento (L x A)	41 x 34 cm con recorte higiénico	
Altura	Reposabrazos: 20 cm - Respaldo: 38 cm	
Apto para bañeras	De ancho interior desde 57 a 66 cm	
Peso	2,6 kg	4,88 kg
Portata	150 kg	130 kg

Silla de ducha plegable



Silla de ducha plegable

Marco de aluminio blanco. Asiento y respaldo de plástico blanco con herradura delantera para la higiene íntima. Patas regulables en altura.

Silla WC con inodoro



Silla WC con inodoro

Silla WC plegable con marco de aluminio blanco. Asiento y respaldo de plástico blanco con WC. Patas regulables en altura.

Asiento abatible de ducha




Asiento abatible

Asiento abatible para la ducha con patas regulables en altura y con herradura delantera para facilitar la higiene íntima.

Datos técnicos	Silla plegable	Silla WC	Asiento abatible
Medidas (L x A x H)	55,5 x 51 x 80-90 cm	55,5 x 51 x 80-90 cm	44 x 54,5 x 43,5-51 cm
Medidas cerrado (L x A x H)	55,5 x 17 x 80 cm	55,5 x 17 x 80 cm	44 x 11 x 45 cm
Altura regulable)	80 - 90 cm	80 - 90 cm	43,5 - 51 cm
Altura asiento regulable	46 - 56 cm	46 - 56 cm	43,5 - 51 cm
Peso	4,05 kg	4,85 kg	3,5 kg
Peso max. Usuario	100 kg	100 kg	100 kg


Taburete ducha redondo



Taburete redondo de ducha (A) y modelo con asiento giratorio (B)

Taburete de ducha redondo, estructura de aluminio con asiento fijo (A) o con asiento giratorio adicional (B). Patas regulables en altura.

Taburete ducha triangular



Taburete triangular de ducha con asiento blando (accesorio)

Taburete triangular de aluminio con asiento de plástico blanco. Patas regulables en altura. Para ambos modelos, un asiento blando está disponible como accesorio (como en la foto B).

Taburete Budget



Taburete Budget

Taburete barato de aluminio con asiento rectangular blanco y asas laterales. Patas regulables en altura.

Taburete de ducha	Redondo			Triangular		Budget
	302064	302063	302066	302067	302069	302050
Tamaño asiento / giratorio	ø 33 cm / ---		42,0 / 44 cm	43,0 x 44,0 cm	33,0 x 35,0 cm	51,3 x 30,9 cm
Altura adjustable	35,5 - 53,5 cm		34,7 - 52,5 cm	47,0 - 64,6 cm	45,5 - 55,5 cm	42,5 - 54,9 cm
Peso	1,5 kg		1,62 kg	2,62 kg	2,15 kg	1,64 kg
Capacidad de carga	130 kg		130 kg	150 kg	120 kg	115 kg

Taburete de transferencia desde la bañera



Taburete de tranferencia

El taburete de transferencia Mobilex tiene una estructura de aluminio. El asiento, el respaldo y la jabonera son de plástico blanco.

El asiento está equipado con un mango de seguridad de plástico rojo y una jabonera. Ambos pueden montarse a la derecha o a la izquierda del asiento.

La altura del asiento es regulable y se apoya sobre rodillos que se mueven fácilmente con la ayuda del mango por sobre del borde de la bañera.

Datos técnicos	Taburete de transferencia
Anchura	107 - 111 cm
Profundidad	49 - 53 cm
Altura	89,6 - 99,5 cm
Dimensiones del asiento	50 x 39,5 cm
Altura asiento	regulable de 45,5 cm a 55,5 cm
Peso	6,5 kg
Peso max. usuario	130 kg

Tablas de bañera

Si tiene una bañera pero tiene dificultades a la hora de entrar y salir o miedo a resbalarse, una solución económica y segura son las tablas y los asientos de bañera.

Las tablas están disponibles en varias medidas y tiene incorporada un asa para facilitar la entrada y salida. La superficie lisa facilita su limpieza.

Gracias a los topes en la parte inferior, cada tabla se quedará fija a la medida de su bañera.



Tabla de bañera con código 302030



Tabla de bañera con código 302031



Tabla de bañera con código 302034



Asa de repuesto, disponible en rojo o azul

Datos técnicos	302030	302031	302034
Medidas exteriores	71 x 32 x 19 cm	70 x 35 x 17 cm	76 x 35 x 18 cm
Para bañeras de ancho interior	de 41 a 64 cm	de 41 a 64 cm	de 41 a 64 cm
Peso	2,7 kg	2,5 kg	2,35 kg
Peso max. usuario	200 kg	150 kg	150 kg

Ayudas de baño

Código	Descripción	UE *	Foto	Venta
302070	Silla de ducha en aluminio blanco, asiento blando 42 cm	3 uds.	OX8	128,00 €
302071	Silla de ducha en aluminio gris, asiento blando 42 cm	3 uds.	OX8	128,00 €
302072	Silla de ducha en aluminio blanco, asiento blando 47 cm	3 uds.	OX8	136,00 €
302073	Silla de ducha en aluminio gris, asiento blando 47 cm	3 uds.	OX8	136,00 €
302078	Silla de ducha en aluminio blanco, asiento blando 52 cm	2 uds.	OX8	179,00 €
302079	Silla de ducha en aluminio gris, asiento blando 52 cm	2 uds.	OX8	179,00 €
30207X	Silla de ducha en aluminio blanco, asiento blando 57 cm	2 uds.	OX8	224,00 €

302090	Soporte independiente y regulable en altura para WC o bidé	4 uds.	OX20	75,00 €
--------	--	--------	------	---------

302012	Asiento por bañera, aluminio gris con asiento blando	2 uds.	OX10B	134,00 €
--------	--	--------	-------	----------

302022	Asiento rotatorio con asiento en PUR gris blando	1 ud.	OX11A	241,00 €
--------	--	-------	-------	----------

302010	Silla de ducha plegable en aluminio, blanca	1 ud.	OX1	176,00 €
--------	---	-------	-----	----------

302011	Silla WC plegable blanca, con cubeta y asa	1 ud.	OX2	202,00 €
--------	--	-------	-----	----------

302040	Asiento abatible, blanco	1 ud.	OX5	170,00 €
--------	--------------------------	-------	-----	----------

302064	Taburete redondo de aluminio, asiento blanco ø33 cm, regulable en altura	2 uds.	OX3A	44,50 €
--------	--	--------	------	---------

302063	Taburete redondo de aluminio, asiento blanco ø33 cm, (flat pack)	1 ud.	OX3A	43,50 €
--------	--	-------	------	---------

302066	Taburete redondo de aluminio con asiento giratorio ø33 cm, altura regulable	1 ud.	OX3B	60,00 €
--------	---	-------	------	---------

302067	Taburete triangular de aluminio, asiento blanco 40 x 41 cm	5 uds.	OX4A	62,00 €
--------	--	--------	------	---------

302069	Taburete triangular en aluminio, asiento blanco 33 x 35 cm	5 uds.	OX4B	52,00 €
--------	--	--------	------	---------

302050	Taburete de ducha de aluminio y asiento de plástico blanco	5 uds.	OX12	47,00 €
--------	--	--------	------	---------

302065	Asiento de bañera deslizante	1 ud.	OX6	234,00 €
--------	------------------------------	-------	-----	----------

Código	Descripción	UE *	Foto	Venta
302030	Tabla de bañera, blanca, con asa, max 200 kg, ancho 70 cm	5 uds.	OX7A	53,00 €
302031	Tabla de bañera, blanca, con asa, max 150 kg, ancho 70 cm	5 uds.	OX7B	44,50 €
302034	Tabla de bañera, blanca, con asa, max. 150 kg, ancho 76 cm	5 uds.	OX7C	51,00 €

Repuestos y accesorios para ayudas de baño

Código	Descripción	UE *	Foto	Venta
302085	Patas para silla de ducha 302070-73, 4 piezas con conteras	1 ud.		23,50 €
302086	Patas para silla de ducha 302078-79, 4 piezas con conteras	1 ud.		27,50 €
295122	Clip para tubo ø25 mm con pasador ø6 x 15 mm para respaldo de 302075/76	1 ud.	D3	1,00 €
295126	Clip para tubo ø25 mm con pasador ø6 x 15 mm para respaldo de 302070-79	1 ud.	D3	1,00 €
302033	Tapas con tornillos para tabla de baño 302030 (paquete de 4)	1 ud.		11,50 €
302035	Asa azul para la tabla de baño 302031 o 302034	1 ud.	OX7D	16,00 €
302032	Asa roja para tabla de bañera 302030	1 ud.	OX7D	8,50 €
302140	Asa roja para 302065	1 ud.	OX7D	7,50 €
226126	Terminal en goma para patas de silla 302070..73, ø22 mm	1 ud.	D12C	1,25 €
302081	Asiento blando en PU por silla de ducha, anchura: 42 cm	1 ud.		44,50 €
302082	Asiento en PU por silla 202072 y 302073, anchura: 47 cm	1 ud.		51,00 €
302083	Asiento en PU por silla 202078 y 302079, anchura: 52 cm	1 ud.		55,00 €
302062	Asiento blando para 302067	1 ud.	OX1	23,50 €
302061	Asiento blando para 302069	1 ud.	OX1	19,00 €
302076	Respaldo por asiento, cuadro gris con respaldo en PU blando gris	1 ud.	OX9A	51,00 €
302075	Respaldo por silla de ducha cuadro blanco con respaldo en PU blando gris	1 ud.	OX9A	51,00 €

* UE = unidad de embalaje

KAKADU



Sección OY

Sillas de ducha con WC con ruedas "Kakadu"

Silla de ducha de aluminio Kakadu



Silla de ducha "Kakadu" con 4 ruedas de 5"



Silla de ducha "Kakadu" con las ruedas traseras de 24" montadas (opciona)

La silla de ducha "**Kakadu**" tiene una estructura de aluminio color blanco y está equipada de serie con 4 ruedas con freno de 5". El asiento, el respaldo y los reposabrazos son de PUR negro suave. Los reposapiés son desmontables y regulables en altura. Se suministra con cubeta y tapa incluida.

Las ruedas traseras de 24" están disponibles como accesorio. El marco ya está predispuesto de serie, lo que garantiza un montaje sencillo de las ruedas. El kit se suministra completo con todas las piezas necesarias para el montaje.

Accesorios para la silla de ducha "Kakadu"

Para las sillas de ducha de la serie "Kakadu" se dispone de diversos accesorios.




Apoyo ajustable para amputados



Abrazadera de seguridad



Anti-vuelco - ATENCIÓN: montable sólo con ruedas de 24"



Funda de asiento cerrada (A) y asiento con orificio redondo (B)



Respaldo con velcros



Cinturón de seguridad o cinturón de respaldo auxiliar



Pelota lateral regulable. Dsponible en 2 medidas



Cojín suave para asientos con agujero ovalado



Cojín suave con ranura de higiene (abierto en la parte delantera)



Conducto de orina para asientos estándar (abiertos en la parte delantera)

Sillas basculantes de ducha "Kakadu Tilt"



Silla de ducha basculante "Kakadu Tilt"

La silla "Kakadu Tilt" en estado basculante

La silla de ducha basculante "**Kakadu Tilt**" tiene un ángulo de inclinación ajustable de -5° a $+25^\circ$. Está equipada con reposacabezas de serie, regulable en altura, profundidad e inclinación. Los reposabrazos son abatibles. Los reposapiernas se pueden plegar, desmontar y ajustar en altura y los reposapiés se inclinan. El asiento está provisto de una abertura central para el uso de la cubeta montada debajo del asiento. La cubeta del WC es extraíble y tiene tapa. El asiento, los reposabrazos y el respaldo son de PUR suave en color negro.

La silla de ducha está equipada con 4 ruedas de 5" con freno, pero está preparada para la instalación de 2 ruedas traseras de 24". El kit de 24" viene con todas las piezas necesarias para el montaje y se puede montar fácilmente en los agujeros del marco.

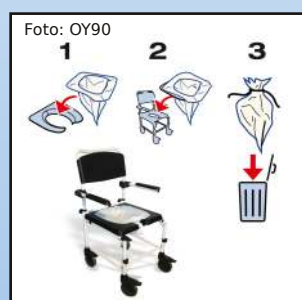
Datos técnicos	Small 302015	Standard 302018	Large 302019	XL 302020	Tilt 302024	Tilt L 302025	Diferencia en 24"
Ancho de asiento	38 cm	45 cm	50 cm	55 cm	45 cm	50 cm	---
Profundidad asiento	38 cm	43 cm	43 cm	43 cm	43 cm	43 cm	---
Altura asiento	50 - 55 cm	50 - 55 cm	50 - 55 cm	50 - 55 cm	55 - 60 cm	55 - 60 cm	---
Apertura asiento	17 x 33 cm	21,3 x 40,5	21,3 x 40,5	21,3 x 40,5	21,3 x 40,5	21,3 x 40,5	---
Altura máx. superable **	42,5 - 47,5 cm	43 - 48 cm	42 - 47 cm	40 - 45 cm	40 - 45 cm	40 - 45 cm	---
Ancho máx. superable	32 cm	40 cm	45 cm	50 cm	35 cm	40 cm	---
Ángulo asiento/respaldo	90 ° / 12°						---
Distancia entre reposabrazos	39,5 cm	46,5 cm	51,5 cm	56,6 cm	46,5 cm	51,5 cm	---
Altura del respaldo	46 cm						---
Ancho total *	49 cm	56 cm	61 cm	66 cm	56 cm	61 cm	+ 9,5 cm*
Profundidad total	85 cm	93 cm	93 cm	93 cm	110-120 cm	110-120 cm	+ 19 cm
Altura total	96-101 cm	96-101 cm	96-101 cm	96-101 cm	97-141 cm	97-141 cm	---
Peso máx. usuario	130 Kg	150 Kg	150 Kg	200 kg	150 Kg	150 Kg	---
Peso	11,00 Kg	12,90 Kg	13,50 Kg	14,10 kg	15,10 kg	15,70 kg	+ 4,20 kg
Basculación	---	---	---	---	-5° bis $+25^\circ$	-5° bis $+25^\circ$	---

* Ancho total Kakadu Tilt (302024 o 302025): + 14 cm

** Las ruedas con tubo alargado (accesorio - cod.. 30212M) permiten un ajuste adicional de la altura del asiento.

"Commode Liner" - bolsas higiénicas

La nueva funda de asiento patentada "Commode Liner Disc" es un accesorio único, portátil y flexible, fácil e higiénico de usar. El disco de revestimiento de inodoro se utiliza en combinación con las bolsas de revestimiento de inodoro (se venden por separado) y se pueden colocar y retirar fácilmente del asiento para evitar la contaminación de asientos y cubos. Las bolsas higiénicas están disponibles con el disco de la funda del asiento (foto OY10) o sin él (foto OY11). Si se utilizan sin fundas de asiento, se colocan simplemente en el cubo.



Commode Liner Disc



Commode Liner

Silla de ducha con inodoro Kakadu

Código	Descripción	Foto	Venta
302015	Silla de ducha con 4 ruedas de 5" con freno, asiento 38 cm	OY1	468,00 €
302018	Silla de ducha con 4 ruedas de 5" con freno, asiento 45 cm	OY1	468,00 €
302019	Silla de ducha con 4 ruedas de 5" con freno, asiento 50 cm	OY1	547,00 €
302020	Silla de ducha con 4 ruedas de 5" con freno, asiento 55 cm	OY1	623,00 €

302024	Silla de ducha basculante con 4 ruedas de 5" con freno, asiento 45 cm	OY3	786,00 €
302025	Silla de ducha basculante con 4 ruedas de 5" con freno, asiento 50 cm	OY3	850,00 €

Juego de 2 ruedas de 24" para silla de ducha Kakadu

Código	Descripción	Foto	Venta
302017	Kit completo de 2 ruedas de 24" por silla de ducha kakadu 302015 .. 20	OY2	245,00 €
302023	Kit completo de 2 ruedas de 24" por silla de ducha Kakadu Tilt 302024 .. 25	OY2	277,00 €

Tabla de repuestos para sillas de ducha Kakadu (ver precios en la página siguiente)

Foto OY4a

	A	B	C	D
302015	30312E	30212C	30212G	30212F
302018	302111	302107	302131	302132
302019	302112	302106	302131	302132
302020	302118	302120	302131	302132
302024	302111	302107	302131	302132
302025	302112	302106	302131	302132

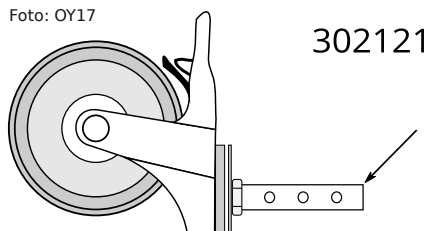
Mobilex	Mobilex A/S	Material			
DK-8660	Skanderborg				
DESIGN	NAME	DATE	SIGNATURE		
APPROVED				APPLY TO TYPE	DWG NO: POS
SCALE		SHEET		EDITION:	
DESIGNATION				DWG NO:	12.2020
					KAKADU Showerchair

Repuestos (ver accesorios en la página siguiente)

Código	Descripción	Foto	Venta
30212B	Adaptadores para montar ruedas de 24 "en 302024-25, par	OY4A	27,50 €
302119	Aro de empuje para rueda de juego 24" 302017/23	OY4A	17,00 €
302148	Asa de desbloqueo, con 2 cables para 302024/25	OY4A	26,50 €
30212C	Asiento de PU 38 cm para 302015, con soporte para cubo, sin tapa	OY4A	111,00 €
302107	Asiento de PU 45 cm para 302018/24, con soporte para cubo, sin tapa	OY20	126,00 €
302106	Asiento de PU 50 cm para 302019/25, sin soporte para cubo, sin tapa	OY20	126,00 €
302120	Asiento de PU 55 cm para 302020, sin soporte para cubo, sin tapa	OY4A	147,00 €
302136	Casquillo de plástico para reposapiés de la silla Kakadu	OY4A	3,25 €
302114	Clip de plástico para fijar el asiento Kakadu 302018/19/20/24	OY4A	2,25 €
302101	Cubo con tapa para silla de ducha y cómoda Kakadu, todos los modelos	OY4A	18,00 €
302152	Freno para 302015/18/20/24/25 completo con soporte, derecho	OY4A	25,50 €
302151	Freno para 302015/18/20/24/25 completo con soporte, izquierda	OY4A	25,50 €
302153	Juego con 4 tornillos inoxidables para ruedas de 5" y 24" para silla Kakadu	OY4A	4,25 €
302143	Juego de sujeción del reposacabezas 302141	OY4A	25,50 €
302124	Par de soportes para el montaje ruedas 24" en 302018, 302019 y 302020	OY4A	26,50 €
302163	Pistón de gas 100N para Kakadu Tilt	OY4A	134,00 €
302162	Pistón de gas 150N para Kakadu Tilt 302024	OY4A	138,00 €
302108	Pistón de gas de 170 N para Kakadu Tilt	OY4A	138,00 €
302113	Pomo en estrella para la fijación del respaldo en la silla de ducha Kakadu	OY4A	3,25 €
302115	Reposabrazo en PU 240 mm con tornillos para Kakadu todos modelos	OY4A	13,00 €
302150	Reposacabeza completo para silla de ducha Kakadu 302024 y 302025	DZ36	149,00 €
302141	Reposacabeza de PU	OY4A	68,00 €
30212F	Reposapiés para silla Kakadu 302015, derecha	OY4A	55,00 €
30212G	Reposapiés para silla Kakadu 302015, izquierda	OY4A	55,00 €
302132	Reposapiés para silla Kakadu 302018/19/20/24/25, derecha	OY4A	62,00 €
302131	Reposapiés para silla Kakadu 302018/19/20/24/25, izquierda	OY4A	62,00 €
30212E	Respaldo 38 cm, PU completo con fijación, para 302015	OY4A	60,00 €
302111	Respaldo 45 cm, PU completo con fijación, para 302018/302024	OY4A	55,00 €
302112	Respaldo 50 cm, PU completo con fijación, para 302019/302025	OY4A	77,00 €
302118	Respaldo 55 cm, PU completo con fijación, para 302020	OY4A	83,00 €
302121	Rueda 5" con tubo de aluminio para silla de ducha 302018/19/20/24, hasta 2015	OY4A	41,50 €
302130	Rueda 5" con tubo para silla de ducha 302015/18/19/20/24/25, desde 2016	OY4A	41,50 €
30212J	Rueda de 5 "reforzada con tubo para silla de ducha 302020	OY4A	38,50 €
30212M	Rueda de 5" con tubo extendido (145 mm) para silla de baño Kakadu, todos modelos	OY4A	51,00 €
30212N	Sistema de bloqueo en plástico negro completo para reposapiés para Kakadu	OY4A	21,50 €
302137	Soporte de bloqueo para reposapiés para Kakadu	OY4A	7,50 €
302145	Soporte de montaje del reposacabezas 302141	OY4A	39,50 €
302117	Soporte del reposabrazos, derecho, para todos los modelos	OY4A	15,00 €
302116	Soporte del reposabrazos, izquierdo, para todos los modelos	OY4A	15,00 €
30212T	Soporte para cubeta de WC para Kakadu 302015, 1 par	OY4A	15,00 €
30212L	Soporte para cubeta de WC para Kakadu 302018-302025, 1 par	OY4A	15,00 €
30214A	Soporte reposacabezas para montaje en 302015+18+19+20	OY4A	29,50 €
30212D	Tapa 17 x 33 cm, para asiento de PU para 302015	OY4A	21,50 €
302103	Tapa reforzada 21,3 x 40,5 cm para el asiento de PU, para 302018/19/20/24/25	OY4A	27,50 €
302144	Tuerca de mariposa para reposacabezas 302141	OY4A	1,25 €
302142	Varilla para reposacabezas 302141	OY4A	18,00 €

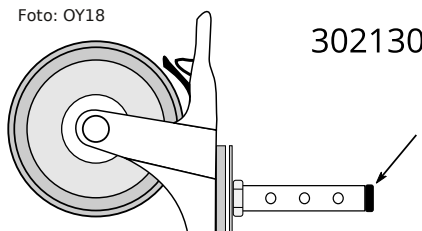
Información para ruedas de 5"

Foto: OY17



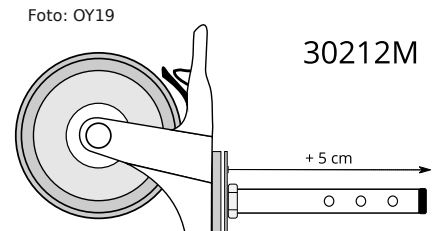
La rueda de 5" hasta 2015 no tiene el tapón negro en la parte superior del tubo

Foto: OY18



La rueda de 5" desde 2016 tiene un tapón de plástico negro en la parte superior del tubo

Foto: OY19



Rueda de 5" extendida para aumentar la altura de conducción

Accesorios

Código	Descripción	Foto	Venta
302128	Soporte izquierdo para amputados, para Kakadu 302018/19/24/25	OY5	104,00 €
302129	Soporte derecho para amputados, para Kakadu 302018/19/24/25	OY5	104,00 €
302195	Apoyabrazos 350 mm con tubo de 25,4 x 470 mm para silla de ducha Kakadu		40,50 €
302126	Barra de seguridad para Kakadu 302019 y 302025 (55 cm para asiento de 50 cm)	OY6	34,00 €
302127	Barra de seguridad para Kakadu 302018/24 (50 cm para asiento de 45 cm)	OY6	34,00 €
302149	Barra de seguridad para Kakadu 302020 (59 cm para asiento de 55 cm)	OY6	34,00 €
302125	Antivuelco para silla de ducha "Kakadu", todos modelos a partir de 2015 (1 pz.)	OY7	17,00 €
302109	Asiento de PU 45 cm con orificio redondo y soporte cubo, para 302018/24	OY8B	119,00 €
302154	Asiento de PU con agujero redondo para silla Kakadu 302019/25 con clips	OY8B	132,00 €
302156	Asiento de PU con agujero redondo para silla Kakadu 302020 incl. clips	OY8B	155,00 €
302110	Cubre asiento cerrado para 302018/302024, ancho asiento 45 cm	OY8A	63,00 €
302155	Cubre asiento cerrado para 302018/302024, ancho asiento 50 cm	OY8A	77,00 €
302157	Cubre asiento cerrado para 302018/302024, ancho asiento 55 cm	OY8A	89,00 €
30212Z	Placa de pie cerrada 165 x 320 mm para silla de ducha Kakadu		62,00 €
302122	Cinturón de seguridad o respaldo auxiliar para Kakadu, todos modelos	OY10	21,50 €
302164	Respaldo tensable para Kakadu con asiento 45 cm	OY9	51,00 €
302165	Respaldo tensable para Kakadu con asiento 50 cm	OY9	53,00 €
302166	Respaldo tensable para Kakadu con asiento 55 cm	OY9	55,00 €
30212R	Soporte lateral derecho ajustable de PU - 10 x 14 cm	OY11	55,00 €
30212P	Soporte lateral izquierdo ajustable de PU - 10 x 14 cm	OY11	55,00 €
30212S	Soporte lateral derecho ajustable de PU - 14 x 20 cm	OY11	60,00 €
30212Q	Soporte lateral izquierdo ajustable de PU - 14 x 20 cm	OY11	60,00 €
30211U	Cojín blando para asiento con agujero redondo (cerrado en la parte delantera)	OY12	83,00 €
30210U	Cojín de asiento blando con hueco (abierto en la parte delantera)	OY13	83,00 €
30214U	Protector frontal contra salpicaduras para Kakadu con asiento estándar (frontal abierto)	OY14	21,50 €

Commode Liner Disc (bolsas de higiene)

Código	Descripción	Foto	Venta
302170	Commode Liner Disc - protección higiénica	OY90	32,00 €
302171	Bolsas de aseo Commode Liner para Disc (caja con 20 unidades)	OY90	47,00 €
302172	Bolsas de aseo Commode Liner para Disc (rollo con 20 unidades)	OY90	34,00 €
302173	Commode Liner toilet bucket bags (rollo with 20 pcs.)	OY91	34,00 €

AJUDAS VARIAS

AJUDAS VARIAS

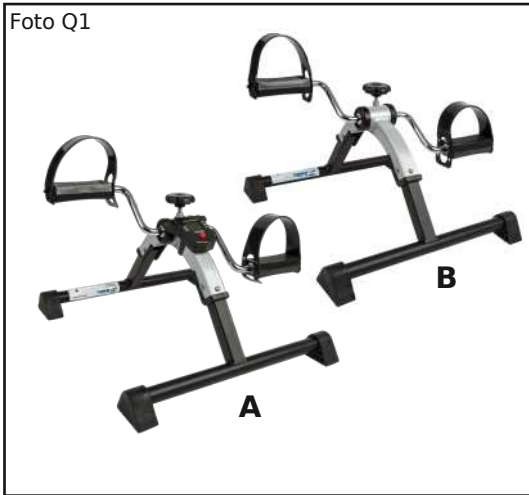


Sección Q

Mesita para cama, pedalier,
muletas, bastones, pinzas alcantes, etc.

Pedalier plegable

Foto Q1



Pedalier con (A) o sin (B) display LCD

Pedalier simple y robusto para ejercitar el movimiento de brazos o piernas. Resistencia al pedaleo regulable a mano. Disponible con (A) o sin (B) display LCD.

Medidas: 44 x 39 x 26 cm (ancho x fondo x alto)

Mesa auxiliar de cama regulable

Foto Q2



Mesita auxiliar de cama

Mesita auxiliar de cama regulable en altura con plano basculante. Equipada con cuatro ruedas giratorias.

Dimensiones del plano: 41 x 55 cm

Altura regulable: de 72 a 110 cm

Muleta con mango blando

Foto Q3a



Muleta con mango blando

Muleta regulable en altura de aluminio de color plateado con empuñadura blanda y reflector.

Altura total de 94 a 121 cm

Altura del mango de 72 a 99 cm

Peso 0,5 kg

Capacidad de carga de 150 kg

Bastón de aluminio

Foto Q3b



Bastón de aluminio, fijo (izquierda) o plegable (derecha)

Bastón de aluminio negro, regulable en altura, mango negro.

Altura regulable de 73,6 a 96,5 cm (bastón

fijo = código 315015) o de 85,0 a 95,0 cm

(bastón plegable - código 315016)

Capacidad de carga 100 kg (ambos modelos)

Picos para muletas

Foto Q4



Picos universal para muletas y bastones. Si no se utiliza, se puede plegar hacia arriba.

Picos para muletas

Soporte para bastones

Foto Q5



Soporte universal para bastones que se fija al bastón o a la muleta. Se utiliza para colocar el bastón sobre una mesa u otra.

Soporte para bastones

Pinza alcante

Foto Q6



Pinza alcante de 87 cm de largo, 74 cm (en la foto) o 59 cm de largo

Foto Q6b



Pinza

Foto Q6c



Terminal con gancho

Foto Q6e



Terminal magnético

Pinza con estructura de aluminio y mango ergonómico. La pinza está equipada con un gancho y imán y ofrece la posibilidad de agarrar objetos pequeños de tres maneras: con la cabeza de goma, con el gancho o mediante el terminal magnético.

Disponibile en tres longitudes: 87 cm, 74 cm o 59 cm.

Varias ayudas

Código	Descripción	UE *	Foto	Venta
272002	Pedaliér plegable	5	Q1B	40,50 €
272003	Pedaliér plegable, con pantalla digital LCD	5	Q1A	58,00 €

Código	Descripción	UE *	Foto	Venta
272010	Mesilla de cama con ruedas, inclinación variable, altura regulable. 72-115 cm	4	Q2	85,00 €

Código	Descripción	UE *	Foto	Venta
315021	Muleta de aluminio con puño suave, altura regulable de 94 - 121 cm	20	Q3A	15,00 €

Código	Descripción	UE *	Foto	Venta
315015	Bastón, negro, regulable en altura 76 - 98 cm	1	Q3B	15,00 €
315016	Bastón plegable, negro, regulable en altura 85 - 95 cm	1	Q3B	17,00 €

Código	Descripción	UE *	Foto	Venta
315101	Picahielo universal para muletas y bastón	10	Q4	5,75 €
315102	Soporte para cañas	10	Q5	4,75 €

Código	Descripción	UE *	Foto	Venta
315040	Pinza de alcance 59 cm	10	Q6	14,00 €
315041	Pinza de alcance 74 cm	10	Q6	15,00 €
315042	Pinza de alcance 87 cm	10	Q6	16,00 €

* UE = unidad de embalaje (el artículo también puede suministrarse individualmente)

ADVERTENCIA! Normalmente enviamos unidades de embalaje completas

Por favor, adapte su pedido a las unidades de embalaje en la medida de lo posible. Gracias.

ROLLATOR

ROLLATOR



Sección RB - RT

Rollator para uso interior/externo,
deambuladores estabilizadores,
trolley de la compra

Rollator ligero Mobilex **Impala** con chasis de aluminio azul. El sistema de plegado minimiza el espacio ocupado por el Rollator cerrado. El Rollator está equipado de serie con un respaldo acolchado y una práctica bolsa debajo del asiento. El Rollator es fácil de plegar y es adecuado para uso en interiores y exteriores. Las grandes ruedas de 200 mm garantizan un rodaje seguro y cómodo. El manillar es regulable en altura para que el usuario pueda caminar con seguridad y comodidad. Está equipado con frenos estacionarios en las ruedas traseras y ofrece la mayor seguridad posible incluso cuando el usuario decide sentarse para descansar un momento.

Rollator Mobilex Impala	Standard código 312060	High código 312061	Large código. 312062
<i>Altura del manillar (ajustable)</i>	79 - 93 cm	90 - 105 cm	79 - 93 cm
<i>Ancho asiento</i>	53 cm	63 cm	53 cm
<i>Longitud (profundidad) abierto / cerrado</i>	60 / 27 cm	63 / 35 cm	66 / 27 cm
<i>Ancho interno entre manillares</i>	48 cm	49 cm	53 cm
<i>Longitud (profundidad)</i>	70 cm	75 cm	70 cm
<i>Peso</i>	7,4 kg	7,9 kg	7,5 kg
<i>Capacidad de carga (Rollator / bolsa)</i>	150 kg / 5 kg	150 kg / 5 kg	150 kg / 5 kg
<i>Frenos</i>	2 con función de estacionamiento		
<i>Dimensiones de las ruedas</i>	Delantera y trasera: 200 x 35 mm		



Rollator Mobilex Impala



El Rollator plegado



Cesta para la bolsa (accesorio)



Cesta para colgar en el exterior de la bolsa

Impala Rollator

Item nr.	Description	Foto	Price
312060	Impala Rollator, blue metallic, with bag, back belt and cane holder	RI1A	166,00 €
312061	Impala Rollator, high model, blue metallic, with bag, back belt and cane holder	RI1A	185,00 €
312062	Impala rollator, blue metallic, wide model, with bag, back belt and cane holder	RI1A	185,00 €

Spare parts and accessories

Item nr.	Description	Price
201073	7" rubber wheels, 185 x 30 mm, flat profile, incl. distance bushing, 45 mm width	15,00 €
312068	8" wheel for Impala rollator	13,00 €
312063	Bag for Impala rollator	13,00 €
312073	Basket for Impala rollator, 400 x 200 x 160 mm (W x D x H), including af bag that fits the basket	13,00 €
312066	Brake handle, left, with cable and push handle for Impala rollator 312060 and 312062	21,50 €
31206D	Brake handle, left, with cable and push handle for Impala rollator 312061	21,50 €
312067	Brake handle, right, with cable and push handle for Impala rollator 312060 and 312062	21,50 €
31206E	Brake handle, right, with cable and push handle for Impala rollator 312061	21,50 €
312069	Brakeshoe for Impala, pairs	4,50 €
312065	Crutch holder for Impala consisting of clamp and cup	9,50 €
312078	Front wheel axle for Impala	2,75 €
31206C	Frontfork for Impala rollator	23,50 €
31206J	Plastic bracket for back tube for Impala rollator, set of 2 pieces with bolts	11,00 €
31206F	Plastic protection ring for Impala rollator frame tube	1,00 €
312079	Rear wheel axle	2,75 €
312064	Seat for Impala rollator	17,00 €
312027	Starhandle incl. bolt and nut for handle adjustment	3,25 €

Rollator ligero **Kudu** con 4 ruedas de 200 mm. Chasis de aluminio color plateado. El sistema de plegado transversal, al igual que una silla de ruedas, minimiza el espacio ocupado por el Rollator plegado. Con un diseño moderno y agradable, está equipado de serie con un cinturón de respaldo y una práctica bolsa extraíble equipada con una práctica asa para que pueda utilizarse también como bolsa de la compra. El Rollator es fácil de plegar y es adecuado para uso en interiores y exteriores. Las grandes ruedas de 200 mm garantizan un rodaje seguro y cómodo. El manillar es regulable en altura para proporcionar al usuario una marcha segura y cómoda. Está equipado con frenos estacionarios en las ruedas traseras para bloquear el Rollator y ofrecer la mayor seguridad posible incluso cuando el usuario decide sentarse durante un momento de descanso. El Rollator "Kudu" viene de serie con un cómodo soporte de bastón, una campanilla y una bandeja. El Rollator Kudu ha sido testado y aprobado para soportar un peso del usuario de hasta **150 kg**.

Rollator Mobilex Kudu	Standard cód. 312075	Medium cód. 312076	Small cód. 312077
<i>Altura del manillar (ajustable)</i>	80 - 98,5 cm	79 - 88 cm	69 - 80 cm
<i>Dimensiones asiento (Al x An x Pr)</i>	65 x 42 x 20,5 cm	57 x 42 x 20,5 cm	50 x 42 x 20,5 cm
<i>Dimensiones cerrado (Al x An x Pr)</i>	82 x 29 x 67 cm	79 x 27 x 68 cm	67 x 27 x 72 cm
<i>Anchura</i>	61 cm	61 cm	61 cm
<i>Ancho interno entre manillares</i>	45,5 cm	45,5 cm	45,5 cm
<i>Longitud (profundidad)</i>	67 cm	68 cm	70 cm
<i>Peso</i>	8,0 kg	7,9 kg	7,7 kg
<i>Capacidad de carga (Rollator / bolsa)</i>	150 kg / 5 kg	150 kg / 5 kg	150 kg / 5 kg
<i>Frenos</i>	2 con función de estacionamiento		
<i>Dimensiones de las ruedas</i>	Delantera y trasera: 200 x 35 mm		



Rollator Moblex Kudu




El rollator plegado


Accesorios estándar



Campanilla



Bandeja



Soporte de bastón



Pedal de vuelco

Rollator Kudu

Código	Descripción	Foto	Venta
312075	Kudu Rollator, color plata, altura asiento 65 cm	RK1A	305,00 €
312076	Kudu Rollator, color plata, altura asiento 57 cm	RK1A	305,00 €
312077	Kudu Rollator, color plata, altura asiento 50 cm	RK1A	305,00 €

Repuestos y accesorios

Código	Descripción	Venta
312138	Adaptador para montaje de portacañas en 312076 + 312077	1,00 €
312130	Asiento para rollator Kudu	12,50 €
312121	Bandeja para rollator Kudu	10,50 €
312122	Bolsa para rollator Kudu	27,00 €
312127	Cable de freno para rollator Kudu	4,50 €
312134	Campanilla para rollator Kudu	4,25 €
312145	Casquillo de plástico con rosca para fijar el manillar Kudu, derecha	2,50 €
312146	Casquillo de plástico con rosca para fijar el manillar Kudu, izquierda	2,50 €
312124	Cubre-bolsa para rollator Kudu	9,00 €
312131	Freno para rollator Kudu	6,50 €
312144	Hoquilla anterior para rollator Kudu	18,50 €
312125	Mando de freno completo, lado derecho, para rollator Kudu	26,00 €
312126	Mando de freno completo, lado izquierdo, para rollator Kudu	26,00 €
312141	Palanca de plástico para bloquear el cierre del rollator Kudu alt. asiento 48 cm	18,00 €
312142	Palanca de plástico para bloquear el cierre del rollator Kudu alt. asiento 55 cm	18,00 €
312143	Palanca de plástico para bloquear el cierre del rollator Kudu alt. asiento 65 cm	18,00 €
312123	Respaldo para rollator Kudu	13,50 €
312132	Rueda de 200 mm para rollator Kudu	19,50 €
312133	Soporte de muletas para el rollator Kudu, soporte + copa	5,50 €
312139	Soporte de plástico que mantiene el Rollator Kudu unido cuando está plegado	5,25 €
312137	Tapa para ruedas del rollator Kudu	0,50 €
312128	Tuerca de mariposa para ajustar la altura del manillar del rollator Kudu	5,25 €

Rollator ligero **Panther** con cuatro ruedas grandes. Marco de aluminio en azul. El sistema de plegado de crucero, como el de un cochecito de bebé, minimiza el espacio que ocupa el rollator plegado. Tiene un diseño moderno y atractivo y está equipado de serie con una correa para la espalda, una práctica bolsa de lona extraíble con una práctica asa que también puede utilizarse como bolsa de la compra, y un soporte para el bastón.

El rollator es fácil de plegar y es adecuado para su uso en interiores y exteriores. Las grandes ruedas garantizan un desplazamiento seguro y cómodo. El manillar es ajustable en altura para que el usuario pueda caminar con seguridad y comodidad. Está equipado con frenos fijos en las ruedas traseras para bloquear el rollator y ofrecer la mayor seguridad posible incluso cuando el usuario decide sentarse para descansar. El rollator Panther está probado y aprobado para soportar un peso de usuario de hasta **150 kg**.

Foto: RP1a



Rollator Mobilex Panther	Standard 318001	Small 318002
Altura del manillar (ajustable)	78 - 101 cm	71 - 93 cm
Recomendado para usuarios altos desde	150 - 195 cm	140 - 187 cm
Ancho asiento	62 cm	55 cm
Longitud (profundidad) abierto/cerrado	62 / 22 cm	62 / 22 cm
Ancho interno entre manillares	43 cm	43 cm
Longitud (profundidad)	75,5 cm	75,5 cm
Peso (+ bolsa 380 g)	6,73 kg	6,25 kg
Capacidad de carga (Rollator / bolsa)	150 kg / 5 kg	150 kg / 5 kg
Frenos	2 con función de aparcamiento	2 con función de aparcamiento
Dimensiones de las ruedas	Delantera y trasera: 200 x 35 mm	Delantera y trasera: 200 x 35 mm

Rollator Panther

Código	Descripción	Foto	Venta
318001	Rollator Panther azul, altura del asiento 62 cm, con respaldo y soporte para bastones	RP1A	245,00 €
318002	Rollator Panther azul, altura del asiento 55 cm, con respaldo y soporte para bastones	RP1A	245,00 €

Repuestos y accesorios

Código	Descripción	Venta
318014	Asiento para Rollator Panther	12,00 €
318025	Bloqueo que asegura el rollator Panther and Elephant Air cuando está plegado	4,75 €
318012	Bolsa para Rollator Panther	16,00 €
318023	Cable de freno con muelle y tensor para el rollator Panther	6,50 €
318013	Cinturón de apoyo para Rollator Panther	16,00 €
318026	Dispositivo de bloqueo para el rollator Panther, altura del asiento 62 cm	25,50 €
318027	Freno para rollator Panther	6,50 €
318031	Horquilla delantera para el rollator Panther	9,00 €
318015	Mango anatómico con reflector, derecha, para Rollator Panther	5,25 €
318016	Mango anatómico con reflector, izquierda, para Rollator Panther	5,25 €
318021	Palanca de freno, derecho, con manillar para Rollator Panther	38,50 €
318022	Palanca de freno, izquierda, con manillar para Rollator Panther	38,50 €
318035	Pieza de plástico para el montaje de asas de freno en el rollator Panther	2,75 €
318036	Pieza de plástico para los tubos delanteros del rollator Panther (old version)	2,25 €
318028	Rueda delantera de 200 mm (8"), plateada, para el rollator Panther	20,00 €
318029	Rueda trasera de 200 mm (8"), plateada, para el rollator Panther	20,00 €
318032	Soporte de muleta (juego) para el rollator Panther	11,50 €
318024	Tapa negra para el buje de las ruedas traseras del rollator Panther	2,75 €
318033	Tubos para bolsa de elrollator Panther (juego completo con 2 tubos de plástico)	6,50 €
318034	Zapata freno para rollator Panther (juego para 2 ruedas)	19,00 €

Atención

El rollator Panther ya no está disponible actualmente y será sustituido por una versión mejorada, que se espera que esté disponible a partir de otoño '24.

El rollator **Puma Air** es un rollator para exteriores de nuevo desarrollo y alta calidad. Las grandes ruedas con neumáticos de 295 mm garantizan una gran estabilidad incluso en superficies difíciles. El rollator puede plegarse muy fácilmente tirando hacia arriba de la correa del asiento. Las empuñaduras se pueden ajustar fácilmente en altura sin necesidad de herramientas.

El rollator Puma Air viene de serie con un cinturón dorsal, un portacopas, un porta bastones y una moderna bolsa cerrada. Gracias a sus grandes neumáticos, es especialmente adecuado para su uso en exteriores, pero también en interiores, ya que sólo mide 65 cm de ancho.

El rollator pesa 9,78 kg y es fácil de transportar.

Está probado y homologado para un peso de usuario de **hasta 150 kg**.



Foto: RPa1a



Foto: RPa1b



Foto: RPa1c

Puma Air Rollator	312501
Altura del manillar (ajustable)	82 - 99
Recomendado para usuarios altos desde	160 - 200 cm
Ancho asiento	59 cm
Longitud (profundidad) abierto/cerrado	65 cm / 26 cm
Ancho interno entre manillares	47,6 cm
Longitud (profundidad)	76,4
Peso NW/GW	9.78/11.95 kg
Capacidad de carga (Rollator / bolsa)	150 kg / 5 kg
Frenos	2 con función de aparcamiento
Dimensiones de las ruedas	Delantera y trasera: 295 mm (12") x 45 mm

Rollator Puma Air

Código	Descripción	Foto	Venta
312501	Rollator Puma Air, negro, alt. asiento 62 cm, con respaldo, portabebidas y portacaña	RPA1A	338,00 €

Repuestos y accesorios

Código	Descripción	Venta
312521	Asiento para rollator Puma Air	12,25 €
312549	Bloque de freno para rollator Puma Air	1,75 €
312548	Bloqueo antiplegado para rollator Puma Air	1,75 €
312520	Bolsa para rollator Puma Air	24,75 €
312553	Cámara para rollator Puma Air	10,25 €
312522	Cinturón de respaldo para rollator Puma Air	10,25 €
312556	Eje con espaciador para la rueda trasera del rollator Puma Air	4,25 €
312555	Eje para rueda delantera del rollator Puma Air	4,25 €
312544	Empuñadura derecha con cable, para rollator Puma Air	29,75 €
312545	Empuñadura izquierda con cable, para rollator Puma Air	29,75 €
312540	Gancho de bloqueo del rollator Puma Air	2,50 €
312557	Horquilla delantera con rodamientos para rollator Puma Air	13,00 €
312558	Mango ergonómico, derecha, para rollator Puma Air	5,25 €
312559	Mango ergonómico, izquierda, para rollator Puma Air	5,25 €
312551	Neumático para rollator Puma Air	17,25 €
312541	Pedal de vuelco para rollator Puma Air, juego para izquierda y derecha	5,00 €
312523	Portabebidas para rollator Puma Air	2,50 €
312547	Portabolsas, lado derecho, para rollator Puma Air	4,75 €
312546	Portabolsas, lado izquierdo, para rollator Puma Air	4,75 €
312543	Rueda delantera con horquilla para rollator Puma Air	42,25 €
312542	Rueda trasera para rollator Puma Air	36,00 €
312524	Soporte para bastón para rollator Puma Air	3,00 €

El Rollator Mobilex **Leopard** tiene un chasis de aluminio rojo, azul o gris antracita y es fácil de cerrar para su transporte. El Rollator es extremadamente estable y fácil de maniobrar y tiene grandes ruedas correderas y frenos estacionarios. El diseño óptimo y robusto de la estructura garantiza una mayor comodidad de uso. El Rollator está equipado de serie con un seguro de transporte, una bolsa de la compra extraíble, un cinturón de respaldo y un soporte para el bastón. También está disponible una amplia gama de accesorios. El Rollator Mobilex Leopard ha sido testado y aprobado para usuarios con un peso de hasta **150 kg**.



El rollator Leopard está disponible en 5 colores: platino, antracita, azul, verde o rojo

Rollator Leopard	Standard	Standard con Softwheels	Small	X-Small	Small con ruedas soaves
	312301 (rojo) 312304 (gris) 312309 (azul) 312300 (verde) 312303 (platino)	312308 (rojo) 312306 (gris) 312314 (azul) 312313 (verde) 301230A (platino)	312302 (gris) 312319 (rojo)	31230K (gris)	312318 (gris)
Altura del manillar (ajustable)	74 - 102 cm	74 - 102 cm	66 - 86 cm	63 - 79 cm	66 - 86 cm
Recomendado para usuarios altos desde	150 - 200 cm	150 - 200 cm	135 - 170 cm	130 - 165 cm	135 - 170 cm
Ancho asiento	62 cm	62 cm	55 cm	50 cm	55 cm
Longitud (profundidad) abierto/cerrado	60 / 22,5 cm	60 / 22,5 cm	60 / 22,5 cm	60 / 22,5 cm	60 / 22,5 cm
Ancho interno entre manillares	46 cm	46 cm	46 cm	46 cm	46 cm
Longitud (profundidad)	66 cm	66 cm	66 cm	66 cm	66 cm
Peso (+ bolsa 380 g)	7,4 kg	7,6 kg	7,1 kg	6,9 kg	7,3 kg
Capacidad de carga (Rollator / bolsa)	150 kg / 5 kg	150 kg / 5 kg	150 kg / 5 kg	150 kg / 5 kg	150 kg / 5 kg
Frenos	2 con función de aparcamiento				
Dimensiones de las ruedas	Delantera y trasera: 200 x 35 mm				

Rollator Leopard altura asiento 62 cm

Código	Descripción	Foto	Venta
312301	Rollator Leopard, color rojo, con respaldo, altura asiento 62 cm	RL1D	317,00 €
312303	Rollator Leopard, color platino plata, con respaldo, altura asiento 62 cm	RL1E	317,00 €
312304	Rollator Leopard, color antracita, con respaldo, altura asiento 62 cm	RL1A	317,00 €
312309	Rollator Leopard, color azul, con respaldo, ruedas soft, altura asiento 62 cm	RL1B	317,00 €
312300	Rollator Leopard, color verde, con respaldo, altura asiento 62 cm	RL1C	317,00 €

Rollator Leopard altura asiento 55 cm

Código	Descripción	Foto	Venta
31230K	Rollator Leopard, gris antracita, con respaldo, altura asiento 50 cm	RL1A	317,00 €
312319	Rollator Leopard, color rojo, con respaldo, altura asiento 55 cm	RL1D	317,00 €
312302	Rollator Leopard, gris antracita, con respaldo, altura asiento 55 cm	RL1A	317,00 €

Rollator Leopard con ruedas Soft altura asiento 62 cm

Código	Descripción	Foto	Venta
312308	Rollator Leopard, color rojo, con respaldo, ruedas soft, altura asiento 62 cm	RL1D	351,00 €
312306	Rollator Leopard color antracita, con respaldo, ruedas soft, altura asiento 62 cm	RL1A	351,00 €
312314	Rollator Leopard azul, con ruedas soft, altura asiento 62 cm	RL1B	351,00 €
312313	Rollator Leopard verde, con ruedas soft, altura asiento 62 cm	RS2A	351,00 €
31230A	Rollator Leopard, color platino plata, con respaldo, ruedas blandas, altura asiento 62 cm	RL1E	351,00 €

Rollator Leopard con ruedas Soft altura asiento 55 cm

Código	Descripción	Foto	Venta
312318	Rollator Leopard, color antracita, con respaldo, ruedas soft, altura asiento 55 cm	RL1A	351,00 €

Repuestos y accesorios ver sección RS

El ligero rollator **Panda Comfort** tiene un chasis de aluminio color azul oscuro. El rollator es fácil de plegar, ocupa poco espacio y es fácil de transportar. El asiento es de nailon resistente. En la parte delantera hay una bolsa de la compra cerrada, que tiene dos asas para poder sacarla fácilmente y transportarla por separado.

Las grandes ruedas blandas hacen que el rollator sea muy estable y fácil de maniobrar. Es adecuado tanto para uso en interiores como en exteriores, donde las grandes ruedas proporcionan una buena absorción de impactos. Las empuñaduras pueden ajustarse en altura muy fácilmente y sin herramientas. Los frenos son de funcionamiento suave con función de estacionamiento. Dos pedales basculantes para facilitar la superación de pequeños obstáculos están fijados al chasis, cerca de las ruedas traseras. El rollator está equipado de serie con un gancho de bloqueo cuando está cerrado, una bolsa cerrada y extraíble, un respaldo y un soporte para bastón. Hay disponible una amplia gama de accesorios adicionales.

El rollator está testado y aprobado para un peso de usuario de **hasta 150 kg**.

Entrega prevista a mediados/finales de julio de 2023.



Foto: RPl1a

Panda Comfort rollator	312601
Altura del manillar (ajustable)	77,5 - 99,1 cm
Recomendado para usuarios altos desde	160 - 200 cm
Ancho asiento	59 cm
Longitud (profundidad) abierto/cerrado	65 cm / 26,4 cm
Ancho interno entre manillares	45,5 cm
Longitud (profundidad)	77,5 cm
Peso	9,44 kg
Capacidad de carga (Rollator / bolsa)	150 kg / 5 kg
Frenos	2 con función de aparcamiento
Dimensiones de las ruedas	Delantera y trasera: 285 mm x 45 mm

Rollator Panda Comfort Air

Código	Descripción	Foto	Venta
312601	Rollator Panda Comfort, azul oscuro, alt. asiento 61 cm, con respaldo y soporte para bastón	RPC1A	420,00 €

Repuestos y accesorios ver sección RS

Los Rollatores Mobilex **Tiger** y **Tiger Outdoor** están basados respectivamente en los elegantes Rollatores Leopard (Tiger) y Lion (Tiger Outdoor) y por lo tanto también tienen sus características y funciones. Además, los suaves y cómodos soportes antebrazos con mangos de freno son ajustables en profundidad, ángulo y altura. Además del modelo 312201, los reposabrazos también se pueden girar hacia dentro en dos pasos de 22,5 grados cada uno. El Rollator es extremadamente estable y fácil de maniobrar. Tiene ruedas grandes y de marcha suave y tiene frenos bloqueables. En la posición de conducción está asegurado contra el desbloqueo involuntario. El Rollator está equipado de serie con una cerradura de transporte y una bolsa extraíble. También está disponible una amplia gama de accesorios. El Rollator Tiger Standard sólo está homologado para su uso en interiores en suelos planos y para un peso del usuario de hasta **150 kg**. El modelo Tiger Outdoor también está homologado para uso en exteriores con un peso del usuario de **200 kg**.

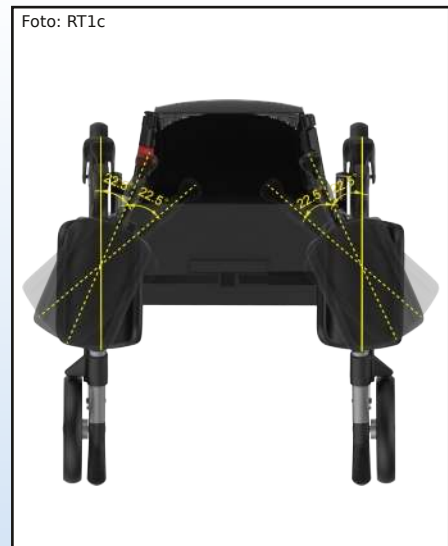
Mobilex Rollator Tiger * con soportes antebrazo giratorios	Estándar cód. 312201 (gris) cód. 312211 (rojo) cód. 312202 (marrón) *	Outdoor cód. 312205 (gris) * cód. 312206 (marrón) *
Altura del manillar (ajustable)	90 cm - 115 cm	87 - 110 cm
Recomendado para usuarios altos desde	150 - 200 cm	140 - 185 cm
Altura asiento	62 cm	62 cm
Ancho total (abierto / cerrado)	62 cm / 22,5 cm	71 cm / 31 cm
Ancho Asiento / Ancho interno entre manillares	46 cm / 36 cm	56 cm / 46 cm
Longitud (profundidad)	66 cm	77 cm
Peso (+ bolsa 380 g)	9,5 kg	12 kg
Capacidad de carga (Rollator / bolsa)	150 kg / 5 kg	200 kg / 5 kg
Frenos	2 con función de estacionamiento	
Dimensiones de las ruedas	200 x 35 mm	285/235 x 44 mm



El Rollator Tiger



El Rollator Tiger Outdoor



Soporte antebrazos giratorio

Accesorios (para más accesorios, véase la sección RS)




Asiento rígido acolchado



Bandeja



Fricción (para 2 ruedas)



Bolsa de malla abierta (A)
Bolsa de malla con cierre (B)



Juego de cables para mono-freno



Soporte para bastones

Rollator Tiger con soportes antibraquiales

Código	Descripción	Foto	Venta
312201	Rollator Tiger con soporte antebrazos, color antracita, alt. asiento 62 cm	RT1A	660,00 €
312211	Rollator Tiger con soporte antebrazos, rojo, alt. asiento 62 cm	RT1A	660,00 €

Rollator Tiger con soportes antibraquiales giratorios

Código	Descripción	Foto	Venta
312202	Rollator Tiger con soportes antebrazos giratorios, marrón, alt. asiento 62 cm	RT1C	740,00 €

Rollator Tiger Outdoor con soportes antibraquiales giratorios

Código	Descripción	Foto	Venta
312205	Rollator Tiger Outdoor con soporte antebrazos, gris antracita, alt. asiento 62 cm	RT1E	920,00 €
312206	Rollator Tiger Outdoor con soporte antebrazos, maron, alt. asiento 62 cm	RT1E	920,00 €

Repuesto y accesorios ver sección RS

El Rollator Mobilex **Buffalo HD** tiene un chasis de aluminio reforzado y es fácil de cerrar para su transporte. El Rollator es extremadamente estable y fácil de maniobrar. El chasis reforzado puede soportar pesos de hasta 200 kg. El Rollator tiene grandes ruedas y frenos estacionarios. El diseño óptimo y robusto del chasis garantiza el máximo confort de manejo. El Rollator está equipado de serie con un dispositivo de seguridad para el transporte, una bolsa amovible, un cinturón como respaldo y un soporte para el bastón. También está disponible una amplia gama de accesorios. El Rollator Mobilex Buffalo ha sido testado y homologado para soportar pesos de hasta **200 kg**.

Rollator Mobilex Buffalo HD	Standard cód. 312305	Small cód. 312307
<i>Altura del manillar (ajustable)</i>	74 - 102 cm	66 - 86 cm
<i>Recomendado para usuarios altos desde</i>	150 - 200 cm	125 - 170 cm
<i>Ancho asiento</i>	62 cm	55 cm
<i>Longitud (profundidad) abierto / cerrado</i>	68 / 22,5 cm	68 / 22,5 cm
<i>Ancho interno entre manillares</i>	56 cm	56 cm
<i>Longitud (profundidad)</i>	66 cm	66 cm
<i>Peso (+ bolsa 380 g)</i>	7,8 kg	7,5 kg
<i>Capacidad de carga (Rollator / bolsa)</i>	200 kg / 5 kg	200 kg / 5 kg
<i>Frenos</i>	2 con función de estacionamiento	
<i>Dimensiones de las ruedas</i>	Delantera y trasera: 200 x 35 mm	



Rollator Buffalo HD



El Rollator plegado



Frenos de fácil empleo




Bolsa desmontable

Accesorios (para más accesorios, véase la sección RS)


Asiento rígido acolchado



Bandeja



Paraguas plegado



Fricción (juego de 2 ruedas)



Rueda Soft (plata o negra)

Rollator Buffalo HD Sitzhöhe 62 cm

Código	Descripción	Foto	Venta
312305	Rollator Buffalo HD, gris antracita, con respaldo, altura asiento 62 cm	RB1A	420,00 €
312385	Rollator Buffalo color antracita, con respaldo, ruedas soft, altura asiento 62 cm		452,00 €

Rollator Buffalo HD Sitzhöhe 55 cm

Código	Descripción	Foto	Venta
312307	Rollator Buffalo XL, gris antracita, con respaldo, altura asiento 55 cm	RB1A	420,00 €
312387	Rollator Buffalo color antracita, con respaldo, ruedas soft, altura asiento 55 cm		452,00 €

Repuesto y accesorios ver sección RS

El Rollator Mobilex **Lion** es un Rollator diseñado para su uso en terrenos irregulares y sin pavimentar. Sus ruedas grandes y blandas garantizan una conducción confortable incluso en carreteras irregulares, de grava o sin pavimentar. El andador se puede plegar fácilmente en dirección transversal, lo que garantiza una huella pequeña que lo hace fácil de colocar en el coche o en casa. Viene de serie con un cómodo asiento de tela a prueba de roturas, una bolsa extraíble, un soporte para bastones y un cinturón de respaldo. Está disponible en dos colores (marrón o gris antracita) y está homologado por personas con un peso máximo de **200 kg**.

Rollator Mobilex Lion	Standard cód. 312372 (gris antracita) cód. 312374 (marrón)	Small cód. 312371 (gris antracita) cód. 312373 (marrón)
<i>Altura del manillar (ajustable)</i>	90-112 cm	77-90 cm
<i>Recomendado para usuarios altos desde</i>	170 - 220 cm	165 - 175 cm
<i>Ancho asiento</i>	62 cm	53 cm
<i>Longitud (profundidad) abierto / cerrado</i>	68 / 26 cm	68 / 26 cm
<i>Ancho interno entre manillares</i>	56 cm	56 cm
<i>Longitud (profundidad)</i>	76 cm	76 cm
<i>Peso (+ bolsa 380 g)</i>	9,3 kg	9,0 kg
<i>Capacidad de carga (Rollator / bolsa)</i>	200 kg / 5 kg	200 kg / 5 kg
<i>Frenos</i>	2 con función de aparcamiento	
<i>Dimensiones de las ruedas</i>	Delantera 285 x 44 mm - trasera 235 x 44 mm	



Rollator Mobilex Lion



El Rollator plegado

Accesorios (para más accesorios, véase la sección RS)


Asiento rígido acolchado



Bandeja



Cables para mono-freno

Rollator Lion altura asiento 62 cm

Código	Descripción	Foto	Venta
312372	Rollator Lion gris antracita, con respaldo, altura asiento 62 cm	RLI1A	530,00 €
312374	Rollator Lion maron metalizado, con respaldo, altura asiento 62 cm	RLI1A	530,00 €

Rollator Lion altura asiento 53 cm

Código	Descripción	Foto	Venta
312371	Rollator Lion gris antracita, con respaldo, altura asiento 53 cm	RLI1A	530,00 €
312373	Rollator Lion maron metalizado, con respaldo, altura asiento 53 cm	RLI1A	530,00 €

Repuesto y accesorios ver sección RS

El Rollator Mobilex **Gepard** tiene un **chasis de fibra de carbono** con piezas adicionales de aluminio. Es fácil de cerrar para el transporte y es extremadamente estable y fácil de maniobrar. El Rollator tiene grandes ruedas de 8" y frenos estacionarios. El diseño óptimo y robusto del chasis garantiza una mayor comodidad de manejo. El Rollator viene de serie con una cerradura de transporte, una bolsa extraíble y un respaldo. También está disponible una amplia gama de accesorios. El Rollator ha sido testado y homologado para un peso del usuario de hasta **150 kg** (modelo HD de hasta **200 kg**).



El rollator Gepard tiene un chasis de fibra de carbono y es disponible in 3 colores (amarillo, lila/negro y negro)

Rollator Mobilex Gepard	Standard código 312401	Amarillo código 312403	Lila/Negro código 312404	Con ruedas SOFT código 312406	Small código 312402	HD código 312405
Altura del manillar (ajustable)	74 - 102 cm	74 - 102 cm	74 - 102 cm	74 - 102 cm	66 - 86 cm	74 - 102 cm
Recomendado para usuarios altos desde	150 - 200 cm	150 - 200 cm	150 - 200 cm	150 - 200 cm	135 - 170 cm	150 - 200 cm
Ancho asiento	62 cm	62 cm	62 cm	62 cm	55 cm	62 cm
Longitud (profundidad) abierto / cerrado	60 / 22,5 cm	60 / 22,5 cm	60 / 22,5 cm	60 / 22,5 cm	60 / 22,5 cm	68 / 22,5 cm
Ancho interno entre manillares	46 cm	46 cm	46 cm	46 cm	46 cm	56 cm
Longitud (profundidad)	66 cm	66 cm	66 cm	66 cm	66 cm	66 cm
Peso (+ bolsa 380 g)	5,4 kg	5,4 kg	5,4 kg	5,5 kg	5,1 kg	5,7 kg
Capacidad de carga (Rollator / bolsa)	150 kg / 5 kg	150 kg / 5 kg	150 kg / 5 kg	150 kg / 5 kg	150 kg / 5 kg	200 kg / 5 kg
Frenos	2 con función de estacionamiento					
Dimensiones de las ruedas	Delantera y trasera: 200 x 35 mm					

Rollator Gepard altura asiento 62 cm

Código	Descripción	Foto	Venta
312401	Gepard Rollator de fibra de carbono, altura asiento 62 cm, con respaldo y soporte de bastón	RG1A	530,00 €
312403	Gepard Rollator de fibra de carbono, amarillo, alt. asiento 62 cm, con respaldo y soporte de bastón	RG1C	530,00 €
312404	Gepard Rollator de fibra de carbono, lila/negro, alt. asiento 62 cm, con respaldo y soporte de bastón	RG1B	530,00 €

Rollator Gepard altura asiento 55 cm

Código	Descripción	Foto	Venta
312402	Gepard Rollator de fibra de carbono, altura asiento 55 cm, con respaldo y soporte de bastón	RG1A	530,00 €

Rollator Gepard HD altura asiento 62 cm

Código	Descripción	Foto	Venta
312405	Gepard Rollator de fibra de carbono, alt. asiento 62 cm, con respaldo y soporte de bastón	RG1H	574,00 €

Rollator Gepard con ruedas Soft altura asiento 62 cm

Código	Descripción	Foto	Venta
312406	Gepard Rollator de fibra de carbono, con ruedas blandas, alt. asiento 62 cm, con respaldo y soporte de bastón		564,00 €
312407	Gepard Rollator de fibra de carbono, amarillo, con ruedas blandas, alt. asiento 62 cm, con respaldo y soporte de bastón		564,00 €
312408	Rollator Gepard en fibra de carbono, lila/negro, alt. asiento 62 cm, con respaldo y soporte de bastón		564,00 €

Repuesto y accesorios ver sección RS

Los innovadores sistemas de frenado **RolloGuard**, que evitan las caídas, son una combinación perfecta con nuestros rollators Mobilex de alta calidad. La prevención de caídas de RolloGuard para rollators reduce el riesgo de caídas o lesiones por caídas con un rollator. Con la tecnología patentada de prevención de caídas, se evitan caídas causadas por los movimientos accidentales, permitiendo una movilidad más segura.

El sistema de prevención de caídas RolloGuards Instant es compatible con las líneas de rollators Buffalo, Cheetah, Leopard y Tiger. RolloGuard Fall Prevention utiliza la tecnología "Transversor" que protege contra caídas causadas por los movimientos accidentales y hace que la movilidad sea más segura.

Foto: RGu1



RolloGuard™

Foto: RGu1a



Nivel de protección

Un rollator equipado con RolloGuard está marcado con una pegatina en el tambor de freno del RolloGuard de las ruedas traseras. Este adhesivo está referenciado con un color específico, una descripción y un uso previsto. Se distingue entre los tres niveles de protección: Alto (rojo), Medio (amarillo) y Bajo (verde), que tienen diferentes sensibilidades, lo que afecta a la activación de la protección anticaída.

Foto: RGu2



Tecnología RolloGuard 'Transversor'

Foto: RGu3



RolloGuard

Rollator Leopard con RolloGuard Instant Fall Protection

Código	Descripción	Foto	Venta
312U33	Rollator Leopard antracita con ruedas blandas y protección anticaída RolloGuard, alt. asiento 62 cm	RGU1	960,00 €

RolloGuard Instant Fall Protection sin Rollator

Código	Descripción	Foto	Venta
D1381	Sistema RolloGuard con montaje (para rollator Leopard, Tiger y Buffalo con ruedas estándar)		536,00 €
D1382	Sistema RolloGuard con montaje (para rollator Leopard con ruedas Soft)		536,00 €
D1383	Sistema RolloGuard con montaje (para rollator Gepard con ruedas estándar)		536,00 €
D1384	Sistema RolloGuard con montaje (para rollator Gepard con ruedas Soft)		536,00 €

Repuestos RolloGuard

Código	Descripción	Foto	Venta
31233R	Rueda trasera negra SOFT para Rollator con sistema de frenado RolloGuard (derecha)	RGU4	268,00 €
31233S	Rueda trasera negra SOFT para Rollator con sistema de frenado RolloGuard (izquierda)	RGU4	268,00 €
211085	Rueda de poliuretano 8" x 1 1/4", negra, para ruedas suaves para rollator (y RolloGuard)		23,50 €
312395	Juego de imanes con 3 ajustes (verde, amarillo y rojo) para sistema de frenos RolloGuard	RGU3	10,50 €
312396	Ventosa para el cubo RolloGuard		16,00 €

Accesorios para rollator Leopard, Gepard, Tiger, Buffalo y Lion

Foto: RS1a



Asiento rígido acolchado

Foto: RS1b



Bandeja

Foto: RS1g



Paraguas completo con soporte

Foto: RS1c



Bolsa cerrada con cremallera

Foto: RS1d



Bolsa con cierre magnético

Foto: RS1e



Bolsa de malla abierta

Foto: RS1f



Bolsa de malla con cremallera

Foto: RS1h



Cinturones de respaldo

Foto: RS1i



Juego porta-bastón

Foto: RS1j



Juego porta-bastón para Tiger

Foto: RS1k



Juego de cables para mono-freno

Foto: RS1l



Fricción, juego para 2 ruedas

Foto: RS1m



Rueda SOFT (plata o negra)

Foto: RS1n



Lámpara con LED (rojo o blanco)

Foto: RS1o



Campanilla (roja o azul)


Foto: RS1p



Porta-botella de oxígeno

Recambios para rollator Leopard, Gepard, Tiger, Buffalo y Lion

Foto: RS2A



Asiento estándar con enganche

Foto: RS2B



Gancho de cierre

Foto: RS2C



Anti-cierre completo con tubos

Foto: RS2D



Cable de freno

Foto: RS2E



Bloque de freno (para 2 ruedas)

Foto: RS2F



Puño con maneta de freno

Foto: RS2G



Maneta de freno para Tiger

Foto: RS2H



Juego de soportes anti-braquial

Foto: DZ10



Soporte anti-braquial de PU

Foto: RS2i



Puños anatómicos

Foto: RS2J



Bolsa estándar

Foto: RS2R



Pomo de ajuste de altura

Foto: RS2K

Foto: RS2IL



Rueda estándar (negra o plata)

Foto: RS2M



Horquilla delantera

Foto: RS2N



Tapacubo negra

Foto: RS2P



Foto: RS2Q



Foto: RS2T

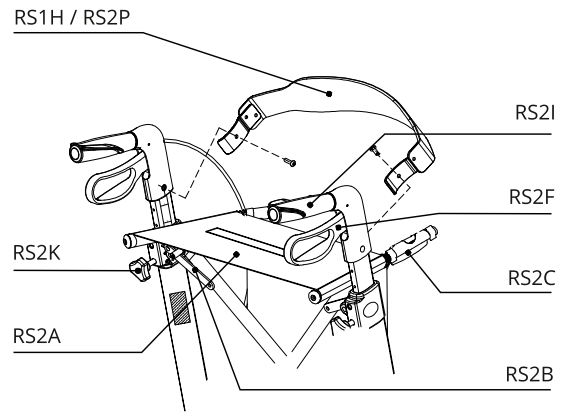
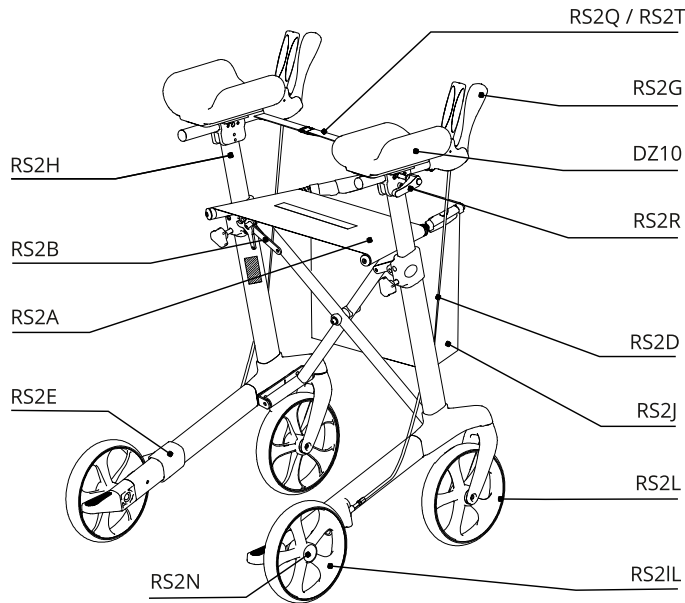


Accesorios para rollator Leopard, Gepard, Tiger, Buffalo y Lion

Código	Descripción	Leopard		Panda	Gepard			Tiger	Tiger Out-door	Buffalo		Lion	Foto	Venta
		Std.	Small	Conf.	Std.	HD	Small		Std.	Small				
312315	Asiento rígido acolchado	X	X	X	X		X	X					RS1A	68,00 €
312316	Asiento rígido acolchado						X			X	X		RS1A	65,00 €
312317	Asiento rígido acolchado								X			X	RS1A	72,00 €
312325	Bandeja	X	X	X	X		X	X					RS1B	40,00 €
312326	Bandeja						X			X	X		RS1B	52,00 €
31232F	Bandeja (sólo x altura asiento 62 cm)								X			X	RS1B	52,00 €
312342	Bolsa cerrada con cierre magnético	X	X	X	X		X	X					RS1D	54,00 €
312347	Bolsa cerrada con cremallera	X	X	X	X		X	X					RS1C	49,00 €
312349	Bolsa cerrada con cremallera						X			X	X		RS1C	59,00 €
31234A	Bolsa cerrada con cremallera								X			X	RS1C	59,00 €
312362	Bolsa de malla abierta							X					RS1E	15,00 €
312364	Bolsa de malla abierta	X	X	X	X		X						RS1E	15,00 €
312366	Bolsa de malla abierta						X			X	X	X	RS1E	18,00 €
312363	Bolsa de malla con cremallera							X					RS1F	20,00 €
312365	Bolsa de malla con cremallera	X	X	X	X		X						RS1F	20,00 €
312367	Bolsa de malla con cremallera						X			X	X	X	RS1F	20,00 €
312328	Cables para monofreno, juego completo *							X					RS1K	42,00 €
312329	Cables para monofreno, juego completo *	X			X	X				X			RS1K	42,00 €
312369	Campanilla azul	X	X	X	X	X	X	X	X	X	X	X	RS1O	12,50 €
312368	Campanilla roja	X	X	X	X	X	X	X	X	X	X	X	RS1O	12,50 €
D3151	Costes de montaje fricción	X	X		X	X	X	X	X	X	X	X		45,50 €
D3150	Costes de montaje monofreno	X	X		X	X	X	X		X	X			60,00 €
D1361	Costes mont. rueda trasera SOFT col. plata				X	X	X							32,00 €
D1360	Costes mont. rueda trasera SOFT negra	X	X					X		X	X			32,00 €
312320	Fricción, juego para 2 ruedas	X	X					X		X	X		RS1L	86,00 €
312323	Fricción, juego para 2 ruedas								X			X	RS1L	98,00 €
31232E	Fricción, juego para 2 ruedas				X	X	X						RS1L	102,00 €
D3151	Schleifbremse, Montagekosten	X	X		X	X	X	X	X	X	X	X		45,50 €
31232J	Juego completo de cables para monofreno *		X				X				X		RS1K	42,00 €
31236A	Lámpara LED blanca	X	X	X	X	X	X	X	X	X	X	X	RS1N	12,00 €
31236B	Lámpara LED roja	X	X	X	X	X	X	X	X	X	X	X	RS1N	12,00 €
312340	Paraguas completo con soporte	X	X	X	X	X	X			X	X	X	RS1G	106,00 €
312322	Porta-bastones, juego completo	X	X	X	X	X	X			X	X	X	RS1I	16,00 €
31233D	Porta-bastones, juego completo							X	X				RS1J	46,00 €
312357	Respaldo L=700-750 mm regulable	X	X	X	X		X						RS1H	63,00 €
312355	Respaldo L=810 mm	X	X	X	X		X						RS1H	39,00 €
312332	Respaldo L=810 mm, H=200 mm	X	X	X	X		X						RS1H	56,00 €
312331	Respaldo L=850 mm						X			X	X	X	RS1H	50,00 €
31233I	Rueda delantera SOFT color plata	X	X		X	X	X	X		X	X		RS1M	36,00 €
31233G	Rueda delantera SOFT color plata 285 mm			X					X			X	RS1M	47,00 €
312338	Rueda delantera SOFT negra	X	X		X	X	X	X		X	X		RS1M	34,00 €
31233J	Rueda trasera SOFT color plata	X	X		X	X	X	X		X	X		RS1M	36,00 €
31233H	Rueda trasera SOFT color plata 235 mm								X			X	RS1M	39,00 €
312337	Rueda trasera SOFT negra	X	X		X	X	X	X		X	X		RS1M	34,00 €
312321	Soporte para porta-botella de oxígeno	X	X	X	X	X	X	X		X	X	X	RS1P	56,00 €

Spare parts for Mobilex rollators

Leopard, Buffalo, Tiger, Gepard and Lion



For the item nr. please see the reference in the price list

Mobilex		Spareparts-RS-rollators						
	NAME	DATE	SIGNATURE					
DESIGN								
APPROVED					APPLY TO TYPE	DWG NO.	POS	
SCALE		SHEET			EDITION			
DESIGNATION					DWG NO.	09.2022		

Repuestos para rollator Leopard, Gepard, Tiger, Buffalo y Lion

Código	Descripción	Leopard		Panda	Gepard			Tiger	Tiger	Buffalo		Lion	Foto	Venta
		Std.	Small	Conf.	Std.	HD	Small	Out-door	Std.	Small				
312310	Asiento estándar con enganche de liberación	X	X	X	X		X	X					RS2A	19,00 €
312311	Asiento estándar con enganche de liberación					X				x	x		RS2A	22,50 €
312312	Asiento estándar con enganche de liberación								X			X	RS2A	23,50 €
31232D	Bloque de freno (para 2 ruedas)	X	X	X	X	X	X	X	X	X	X	X	RS2E	21,50 €
312346	Bolsa ancha				x	X	X			X	X		RS2J	52,00 €
312343	Bolsa ancha para altura asiento 55 cm												RS2J	50,00 €
312348	Bolsa ancha para altura asiento 62 cm								X			X	RS2J	48,00 €
312345	Bolsa estándar	X	X	X	X			X					RS2J	48,00 €
312327	Cable de freno							X					RS2D	13,00 €
31232A	Cable de freno	X	X		X	X	X			X	X		RS2D	11,50 €
31232B	Cable de freno							X				X	RS2D	11,50 €
312397	Casquillo de plástico para el travesaño	X	X	X	X	X	X	X	X	X	X	X	RS2U	5,25 €
31233M	Cinturón de apoyo							X					RS2P	64,00 €
31233Q	Correa estabilizadora para soportes antebrazo							*					RS2Q	24,00 €
31233T	Correa estabilizadora para soportes antebrazo							**					RS2T	19,90 €
312361	Dispositivo anti-cierre completo con tubos	X	X	X	X	X	X	X	X	X	X	X	RS2C	31,00 €
31235B	Gancho de bloqueo									X			RS2B	23,00 €
312353	Gancho de cierre (por altura asiento 55 cm)		X	X			X				X		RS2B	23,00 €
312352	Gancho de cierre (por altura asiento 62 cm)	X			X	X		X					RS2B	23,00 €
31233K	Horquilla delantera	X	X		X	X	X	X		X	X		RS2M	15,50 €
312102	Juego de soportes anti-braq. con tubo (2 pz.)							X					RS2H	298,00 €
312339	Maneta de freno							X					RS2G	15,50 €
312358	Pomo de ajuste de altura	X	X	X	X	X	X	X	X	X	X	X	RS2K	5,25 €
31233E	Puño anatómico, derecha	X	X	X	X	X	X			X	X	X	RS2I	17,00 €
31233F	Puño anatómico, izquierda	X	X	X	X	X	X			X	X	X	RS2I	17,00 €
31233B	Puño con maneta de freno, derecha	X	X	X	X	X	X			X	X	X	RS2F	25,50 €
31233C	Puño con maneta de freno, izquierda	X	X	X	X	X	X			X	X	X	RS2F	25,50 €
31233A	Rueda delantera color plata	X	X		X	X	X	X		X	X		RS2L	36,50 €
312334	Rueda delantera negra	X	X		X	X	X	X		X	X		RS2L	23,50 €
312336	Rueda trasera color plata	X	X		X	X	X	X		X	X		RS2L	39,50 €
312335	Rueda trasera negra	X	X		X	X	X	X		X	X		RS2L	23,50 €
312333	Soporte anti-braquial de PU							X	X				DZ10	42,50 €
219901	Tapa negra para cubo	X	X		X	X	X	X	X	X	X	X	RS2N	0,50 €
312351	Tuerca de mariposa para soporte anti-braquial							X	X				RS2R	4,75 €

* para Rollator Tiger 312205, 312306 y 312202

** para Rollator Tiger 312201 y 312211

El Rollator para interiores Mobilex **Jaguar** dispone de un chasis de aluminio de fácil cierre. Es un Rollator con una estructura muy ligera, pero con una gran estabilidad y ligereza de uso. El Rollator está equipado de serie con una bolsa frontal, así como con una bandeja extraíble. El Rollator "Jaguar" está testado y probado exclusivamente para su **uso en interiores**. El peso máximo del usuario no debe superar los 100 kg.



Foto: RJ1a



Foto: RJ1b



Foto: RJ1c



Foto: RJ1d



Foto: RJ1e

El modelo **Jaguar SUPREME** (en la foto de la izquierda) tiene un diseño de alta calidad con piezas de efecto madera y nuevas llantas plateadas. La bandeja del rollator también tiene el nuevo aspecto de madera.

Rollator Jaguar	Dif. colores	SUPREME
Altura del manillar (ajustable)	83,5 - 94,5 cm	90,3 - 96 cm
Dimensiones cerrado (Al x An x Pr)	83,5 x 54,5 x 27 cm	90,3 x 56,5 x 27 cm
Ancho	54,5 cm	56,5 cm
Longitud (abierto / cerrado)	66 cm / 27 cm	66 cm / 27 cm
Peso	6,3 kg	6,0 kg
Capacidad de carga (Rollator / bolsa)	100 kg / 5 kg	100 kg / 5 kg
Frenos	2 con función de aparcamiento	
Dimensiones de las ruedas	Delantera y trasera: 7" (175 x 27 mm)	



Foto: RJ1f



Foto: RJ1g



Foto: RJ1h

Nueva combinación rojo/blanco
Disponible a mediados de diciembre '23

Nuevas combinaciones verde/blanco y azul/blanco
Disponible desde marzo de 2024

Rollator Jaguar

Código	Descripción	Foto	Venta
312410	Rollator para interior Jaguar, color naranja	RJ1A	222,00 €
312411	Rollator para interior Jaguar, color azul	RJ1B	222,00 €
312412	Rollator para interior Jaguar, champán	RJ1C	222,00 €
312413	Rollator Jaguar para interiores, color lila	RJ1D	222,00 €
312414	Rollator Jaguar para interiores, color rojo/blanco	RJ1F	222,00 €
312416	Rollator Jaguar para interiores, color azul/blanco	RJ1G	222,00 €
312417	Rollator Jaguar para interiores, color verde/blanco	RJ1H	222,00 €

312415	Jaguar SUPREME Rollator de interior, blanco con aspecto de madera	RJ1E	258,00 €
--------	---	------	----------

Repuestos y accesorios

Código	Descripción	Venta
312467	Bandeja color crema para Indoor Rollator Jaguar	19,00 €
312451	Bandeja negra para rollator Jaguar	19,00 €
312461	Bandeja para rollator Jaguar SUPREME	19,00 €
312455	Bolsa azul para rollator Jaguar	19,00 €
312459	Bolsa de color champán para Indoor Rollator Jaguar	19,00 €
312465	Bolsa lila para rollator Jaguar	19,00 €
312454	Bolsa naranja para rollator Jaguar	19,00 €
312464	Bolsa negra para rollator Jaguar SUPREME	19,00 €
31246B	Bolsa para rollator Jaguar azul/blanco	19,00 €
31246E	Bolsa para rollator Jaguar verde/blanco	19,00 €
312466	Bolsa roja para rollator Jaguar	19,00 €
312456	Clip de plástico rojo de bloqueo freno	3,25 €
312458	Clips para regulación de altura del manillar para rollator Jaguar (1 kit)	15,00 €
312457	Manillar freno para rollator Jaguar	36,00 €
31246F	Manillar freno para rollator Jaguar SUPREME	36,00 €
312468	Porta bastón para rollator Jaguar completo de soporte (juego completo)	11,00 €
312452	Rueda delantera 7" para rollator Jaguar	15,00 €
312462	Rueda delantera 7" para Rollator Jaguar SUPREME	17,00 €
312453	Rueda trasera 7" para rollator Jaguar	15,00 €
312463	Rueda trasera de 7" para Rollator Jaguar SUPREME	17,00 €
31246A	Tapacubo negro para rueda trasera de rollator Jaguar (312410-14)	0,50 €
312469	Tapacubo negro para rueda trasera de rollator Jaguar Supreme (312415)	0,50 €

El deambulador estabilizador Mobilex **DynaWalk** es una ayuda para personas discapacitadas o de edad avanzada que necesitan un apoyo adicional para mantener el equilibrio o la estabilidad al caminar. El chasis está fabricado en aluminio con recubrimiento de polvo y ofrece varias funciones de ajuste: los reposabrazos son ajustables en altura, el ángulo de las asas es ajustable. Las barras de seguridad del respaldo se pueden levantar fácilmente. La anchura es fácilmente ajustable a través de la cruz de unión. Todos los ajustes se pueden hacer con clips sin necesidad de herramientas.


Deambulador estabilizador DynaWalk	Código 313001	Código 313002
Capacidad de carga	135 kg	135 kg
Peso	12,5 kg	12,5 kg
Longitud	82 cm	82 cm
Anchura ajustable	67,5 - 75 cm	67,5 - 75 cm
Apoyo de antebrazos ajustable	100 - 123 cm	100 - 123 cm
Altura máx. de los puños	136 cm	136 cm
Frenos delanteros	2 estacionarios de pedal	2 estacionarios de pedal
Frenos traseros	2 estacionarios con fricción	2 con palanca de freno en el manillar, estacionarios

Foto: RD1a



Deambulador estabilizador DynaWalk

Foto: RD1b



Freno estacionario completo con fricción

Foto: RD1c



Freno trasero accionado a mano

Foto: RD1d



Palanca de freno en el puño del modelo 313002

Andador Dynawalk

Código	Descripción	Foto	Venta
313001	Andador Dynawalk	RD1A	560,00 €
313002	Andador Dynawalk con freno cable	RD1D	680,00 €

Repuestos y accesorios

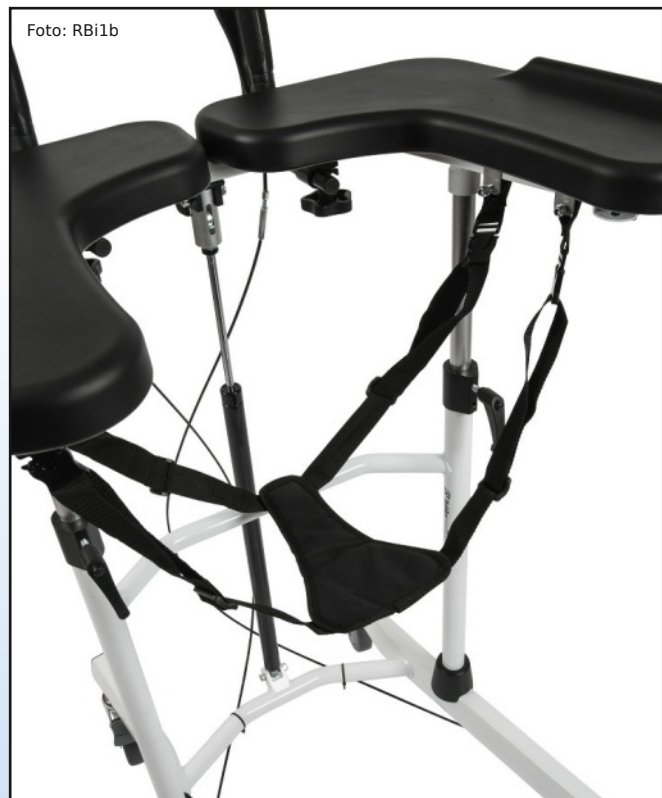
Código	Descripción	Venta
313111	Apoyabrazos derecho ajustable para Dynawalk	18,00 €
313113	Apoyabrazos derecho con freno y cable, ajustable, para Dynawalk	29,00 €
313210	Apoyabrazos derecho para Dynawalk	43,50 €
313112	Apoyabrazos izquierdo ajustable para Dynawalk	18,00 €
313114	Apoyabrazos izquierdo con freno y cable, ajustable, para Dynawalk	29,00 €
313211	Apoyabrazos izquierdo para Dynawalk	43,50 €
313117	Asa de seguridad para Dynawalk, trasera derecha	16,75 €
313118	Asa de seguridad para Dynawalk, trasera izquierda	16,75 €
313101	Casquillo de plástico para ajustar la altura del andador Dynawalk	7,50 €
313105	Cinturones para el soporte de la marcha para Dynawalk, incluidos soportes	55,00 €
313201	Juego de ruedas con freno de pie para Dynawalk estándar	23,50 €
313202	Juego de ruedas con reductor de velocidad para Dynawalk	34,00 €
313116	Mecanismo de bloqueo para el ajuste de altura del Dynawalk, derecha	10,50 €
313115	Mecanismo de bloqueo para el ajuste de altura del Dynawalk, izquierda	10,50 €
313212	Rueda Fender para Dynawalk	5,25 €
313203	Ruedas incl. horquilla con freno de cable para Dynawalker	19,00 €

El deambulador estabilizador **Bison** es adecuado para el re-aprendizaje y/o entrenamiento de la marcha activa y puede ser de ayuda en caso de alteración del equilibrio. Tiene un chasis de aluminio. El apoyo de antebrazos está acolchado y regulable en altura y anchura. Los puños son ajustables en ángulo. Con la ayuda de un pistón hidráulico, el ajuste de altura de los apoyos de antebrazos es extremadamente fácil. Todos los ajustes se realizan fácilmente y sin herramientas.

Deambulador estabilizador Mobilex Bison	Código 313300
<i>Ancho del chasis entre las ruedas traseras</i>	66,0 cm
<i>Tamaño ajustable de los reposabrazos</i>	66,0 - 80,0 cm
<i>Distancia entre los puños</i>	34,0 cm
<i>Alteza regulable</i>	102,2 - 143,0 cm
<i>Longitud total</i>	86,0 cm
<i>Peso total</i>	18,3 kg
<i>Capacidad de carga</i>	150 kg



El deambulador estabilizador Bison



Arnés pélvico montado (accesorio)


Accesorios



Arnés pélvico



Cables de mono-freno



Soporte para bolsas de infusión o drenaje



Soporte para botella de oxígeno

Andador Bison

Código	Descripción	Foto	Venta
313300	Andador estabilizador Bison	RBI1A	920,00 €

Accesorios

Código	Descripción	Foto	Venta
313384	Cable mono-freno completo (Bison)	RBI2B	126,00 €
313380	Calzón sujeción estabilizante para Bison	RBI2A	141,00 €
313321	Placa de fijación para el soporte de la botella de oxígeno		72,00 €
312321	Soporte para botella de oxígeno	RS1P	60,00 €
313387	Soporte para la bolsa de drenaje	RBI2C	53,00 €
313386	Soporte para la bolsa de infusión	RBI2C	91,00 €

Repuestos

Código	Descripción	Venta
313390	Apoyabrazos derecho para estabilizador Bison	85,00 €
313391	Apoyabrazos izquierdo para estabilizador Bison	85,00 €
313383	Cable freno para el andador Bison (izquierdo o derecho)	15,00 €
313389	Mango completo con tubo y palanca de freno	44,50 €
313385	Pistón de gas para deambulador estabilizador Bison	109,00 €
313382	Rueda delantera con freno direccional y estacionamiento para Bison (1 ud.)	64,00 €
313381	Rueda trasera con freno direccional para Bison (1 pz.)	64,00 €
313388	Soporte antebrazo (derecho e izquierdo)	160,00 €

Trolley de la compra Koala

Elegante trolley de la compra de aluminio con una gran bolsa de la compra de nylon resistente al desgarró. Pulsando el botón grande del lateral se puede utilizar como asiento para un breve descanso. Cuando está parado, las ruedas no tocan el suelo, por lo que no puede rodar cuando se utiliza como asiento. Cuando está en movimiento, las barras curvas del trolley garantizan un paso fácil incluso en superficies irregulares. El trolley es ligero, pero resistente, y su marco de aluminio evita la oxidación. El asiento tiene una capacidad de carga máxima de 110 kg.

En 2017, el trolley ganó el premio Red Dot por su concepto y diseño.

Motivación del jurado: El sistema de asientos integrado y la atención prestada al diseño del trolley dan fe de una sensible consideración de las necesidades de las personas mayores.



El trolley Koala



El manillar abatible permite utilizarlo como asiento para breves descansos

Koala Shoppingtrolley	código 319001
<i>Altura en posición abierta</i>	96 cm
<i>Altura del asiento</i>	65 cm
<i>Peso</i>	2,5 kg
<i>Capacidad de carga del asiento (peso máximo del usuario)</i>	110 kg
<i>Capacidad de carga de la bolsa</i>	30 kg

Trolley de la compra Koala

Código	Description	Foto	Venta
319001	Trolley de la compra Koala, azul y gris, con función de asiento, alt. asiento 65 cm	RK01A	148,00 €
319002	Trolley de la compra Koala, naranja y gris, con ruedas y función de asiento, altura asiento 65 cm	RK02A	148,00 €

