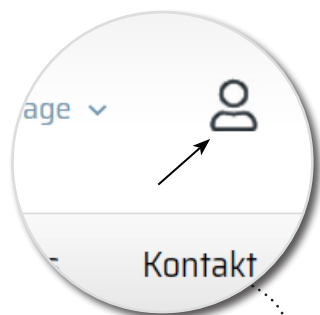


Login og afgiv en ny ordre



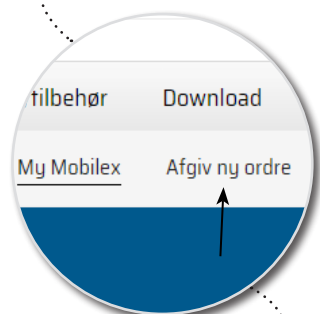
1 GÅ TIL FORHANDLER-LOGIN

Gå til mobilex.dk og klik på forhandlerikonet i øverste højre hjørne. Har du spørgsmål til dine loginoplysninger, så kontakt os på: sales@mobilex.dk



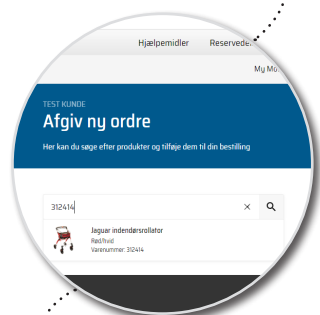
2 LOG IND SOM FORHANDLER

Indtast de loginoplysninger, du har fået tilsendt, for at få adgang til forhandlerportalen, My Mobilex. Tryk på "Gå til My Mobilex" i det efterfølgende vindue.



3 AFGIV EN NY ORDRE

Når du er logget ind, klik på "Afgiv ny ordre" i menulinjen.



4 FIND OG FØJ PRODUKTER TIL INDKØBSKURVEN

Du kan fremsøge produkter direkte i webshoppen eller via hurtigsøgefunktionen ved at indtaste enten varenummer eller -navn. Klik på det ønskede produkt, for at lægge det i kurven.



5 LEVERING OG BEKRÆFTELSE

Fortsæt bestillingen ved at trykke på "Videre" og tjek at leveringsoplysningerne er korrekte. Bekræft til slut bestillingen. Herefter pakker vi ordren og sender den afsted til dig hurtigst muligt.